

ТОВ "АУДИТОРСЬКА
ФІРМА "СОВА"
"AUDIT COMPANY "SOVA" LTD
Україна, 03028, м. Київ
вул. Саперно- Слобідська,
б. 10 оф. 137
(044) 334 43 14
(050) 401 95 88
(067) 401 95 88



AUDITING COMPANY
"AUDIT COMPANY
"SOVA" LTD
Ukraine, 03028, Kyiv
Saperno- Slobidska str.
h. 10, of. 137
(044) 334 43 14
(067) 401 95 88
(050) 401 95 88

auditsova.kiev@g
mail.com

Номер в Реєстрі аудиторів та суб'єктів
аудиторської діяльності 3391

ФІНАНСОВА ЗВІТНІСТЬ
ТОВАРИСТВА З ОБМЕЖЕНОЮ ВІДПОВІДАЛЬНІСТЮ
«ЖОЛЕТ ІНВЕСТ ГРУП», код ЄДРПОУ 42526858

за 2025 рік
(станом на 31.12.2025 року)

ЗІ ЗВІТОМ НЕЗАЛЕЖНОГО АУДИТОРА

26 травня 2026 року

м. Київ

ЗВІТ
незалежного аудитора щодо фінансової звітності ТОВАРИСТВА З ОБМЕЖЕНОЮ
ВІДПОВІДАЛЬНІСТЮ «ЖОЛЕТ ІНВЕСТ ГРУП» за 2025 рік (станом на 31 грудня
2025 року)

Учасникам та керівництву
ТОВ «ЖОЛЕТ ІНВЕСТ ГРУП»
Іншим можливим користувачам

Думка

Ми провели аудит фінансової звітності ТОВАРИСТВА З ОБМЕЖЕНОЮ ВІДПОВІДАЛЬНІСТЮ «ЖОЛЕТ ІНВЕСТ ГРУП» (надалі - Товариство), адреса 04053, м. Київ, вул. Січових Стрільців, будинок 50, 8Б, кабінет 2, що складається з Балансу (Звіту про фінансовий стан) на 31 грудня 2025 року, Звіту про фінансові результати (Звіту про сукупний дохід) за 2025 рік, Звіту про рух грошових коштів (за прямим методом) за 2025 рік, Звіту про власний капітал за 2025 рік і Приміток до річної фінансової звітності за 2025 рік.

На нашу думку, фінансова звітність Товариства, що додається, складена в усіх суттєвих аспектах відповідно до Національних Положень (стандартів) бухгалтерського обліку та діючих законодавчих і нормативних документів, що регулюють питання бухгалтерського обліку та подання фінансової звітності в Україні.

Основа для думки

Ми провели аудит відповідно до Міжнародних стандартів аудиту (далі - МСА). Нашу відповідальність згідно з цими стандартами викладено в розділі «Відповідальність аудитора за аудит фінансової звітності» нашого Звіту незалежного аудитора. Ми є незалежними по відношенню до Товариства згідно з Міжнародним кодексом етики професійних бухгалтерів (включаючи Міжнародні стандарти незалежності) Ради з міжнародних стандартів етики для бухгалтерів, надалі Кодекс РМСЕБ, та етичними вимогами, застосовними в Україні до нашого аудиту фінансової звітності, а також, виконали інші обов'язки з етики відповідно до цих вимог та Кодексу РМСЕБ.

Ми вважаємо, що отримані нами аудиторські докази є достатніми і прийнятними для використання їх як основи для нашої думки.

Обмеження щодо розповсюдження та використання — Основа обліку

Звертаємо увагу на Примітку 1 до фінансової звітності, яка описує концептуальну основу обліку. Ця фінансова звітність була підготовлена для того, щоб Компанія могла виконати вимоги ПСБО. Як наслідок, ця звітність може не бути придатною для іншої мети. Наш звіт призначений виключно для ТОВ «ЖОЛЕТ ІНВЕСТ ГРУП», так як згідно умов договору предметом договору було встановлення дотримання вимог ПСБО при складанні звітності. Відповідно розповсюджуватися або використовуватися іншими сторонами цієї звітності має бути з врахуванням умов договору про її концептуальну основу. Наша думка не є модифікованою щодо цього аспекту.

Суттєва невизначеність, що стосується безперервності діяльності

Ми звертаємо увагу на запевнення управлінського персоналу щодо здатності безперервно продовжувати діяльність, в якому зазначено, що фінансова звітність ТОВАРИСТВА З ОБМЕЖЕНОЮ ВІДПОВІДАЛЬНІСТЮ «ЖОЛЕТ ІНВЕСТ ГРУП» на 31.12.2025 року складена, виходячи з припущення безперервності діяльності, відповідно до якого реалізація активів і погашення зобов'язань відбувається в ході звичайної діяльності.

Господарська діяльність Товариства на момент складання даного Звіту незалежного аудитора зазнає впливу військової агресії російської федерації і вторгнення на територію України та введення Указом Президента України № 64/2022 від 24.02.2022р. із 24 лютого 2022 року в

Україні воєнного стану. Наразі не можливо визначити подальший перебіг цих подій та їх негативний вплив як загалом на економічну ситуацію України, так і на фінансовий стан та господарську діяльність Товариства. Ці події вказують, що існує суттєва невизначеність, що може поставити під значний сумнів здатність Товариства продовжувати свою діяльність на безперервній основі.

Управлінський персонал Товариства розглянув вплив зазначених подій та ідентифікував суттєві невизначеності, які могли б поставити під значний сумнів здатність Товариства безперервно продовжувати діяльність. Оцінки та судження управлінського персоналу задокументовані у відповіді Товариства щодо фінансової звітності та умов, в яких функціонує Товариство про безперервність діяльності та передані аудиторам у листі-запевненні.

Нашу думку щодо цього питання не було модифіковано.

Ключові питання

Ключові питання аудиту – це питання, які на наше професійне судження, були найбільш значущими під час нашого аудиту фінансової звітності за 2025 рік. Ці питання розглядалися у контексті нашого аудиту фінансової звітності в цілому та враховувались при формуванні думки щодо неї, при цьому ми не висловлюємо окремої думки з цих питань.

Ми визначили наступні ключові питання аудиту, які слід відобразити в нашому Звіті незалежного аудитора:

Визнання, оцінка і облік основних засобів

Ми визначили це питання як ключове у зв'язку з суттєвістю залишків за статтями «Необоротні активи», зокрема «Основні засоби». Балансова вартість основних засобів Товариства станом на 31.12.2025 року складає 327526 тис. грн. (56% активів Товариства).

Наші аудиторські процедури включали серед іншого: аналіз облікової політики Товариства, оцінок суджень та припущень управлінського персоналу стосовно питань обліку основних засобів, перевірка їх відповідності вимогам П(С)БО-7; вивчення оцінок та суджень керівництва стосовно класифікації основних засобів; перевірку первинних документів, які підтверджують право володіння (користування) майном; аналіз правильності нарахування амортизації та визначення балансової вартості основних засобів. Викривлень фінансової звітності не виявлено. Дані розкриті повністю.

Товариством у 2025 році не здійснювались істотні операції з активами (операція, обсяг якої більше ніж на 10% від загальної величини активів станом на останню звітну дату), крім проведених робіт з модернізації та введення в експлуатацію свердловини №5 та УКПГ Щербаківсько-Шкурупіївська. Значних операцій з вибуття або ліквідації активів не здійснювалось. Знецінення активів за рішенням керівництва в 2025 році не здійснювалось.

Результатом виконання аудиторських процедур є підтвердження оцінок та суджень керівництва щодо обліку основних засобів в цілому.

Наші аудиторські процедури включали серед іншого: ознайомлення з обліковою політикою на предмет відповідності вимогам П(С)БО та визначення її застосовності, одержання переліку дебіторів і кредиторів, сум простроченої заборгованості, перевірка первинних документів, аналіз дотримання термінів погашення, перевірка правильності відображення поточних зобов'язань в аналітичному і синтетичному обліку. Ми вважаємо, що виконані нами аудиторські процедури були прийнятними та достатніми для отримання доказів стосовно відображення інших поточних зобов'язань у фінансовій звітності.

Відповідальність управлінського персоналу та тих, кого наділено найвищими повноваженнями за фінансову звітність

Управлінський персонал несе відповідальність за складання і достовірне подання фінансової звітності відповідно до (П(С)БО) та за таку систему внутрішнього контролю, яку управлінський персонал визначає потрібною для того, щоб забезпечити складання фінансової звітності, що не містить суттєвих викривлень унаслідок шахрайства або помилки. При

складанні фінансової звітності управлінський персонал несе відповідальність за оцінку здатності Товариства продовжувати свою діяльність на безперервній основі, розкриваючи, де це застосовано, питання, що стосуються безперервності діяльності, та використовуючи припущення про безперервність діяльності як основи для бухгалтерського обліку, крім випадків, якщо управлінський персонал або планує ліквідувати Товариство чи припинити діяльність, або не має інших реальних альтернатив цьому.

Ті, кого наділено найвищими повноваженнями, несуть відповідальність за наглядом за процесом фінансового звітування Товариства.

Відповідальність аудитора за аудит фінансової звітності

Нашими цілями є отримання обґрунтованої впевненості, що фінансова звітність в цілому не містить суттєвого викривлення внаслідок шахрайства або помилки та випуск Звіту незалежного аудитора, що містить нашу думку. Обґрунтована впевненість є високим рівнем впевненості, проте не гарантує, що аудит, проведений відповідно до МСА, завжди виявить суттєве викривлення, коли воно існує. Викривлення можуть бути результатом шахрайства або помилки та вважаються суттєвими, якщо окремо або в сукупності, як обґрунтовано очікується, вони можуть впливати на економічні рішення користувачів, що приймаються на основі цієї фінансової звітності.

Виконуючи аудит відповідно до вимог МСА, ми використовуємо професійне судження та професійний скептицизм протягом всього завдання з аудиту. Крім того, ми:

- ідентифікуємо та оцінюємо ризики суттєвого викривлення фінансової звітності внаслідок шахрайства чи помилки, розробляємо та виконуємо аудиторські процедури у відповідь на ці ризики, а також, отримуємо аудиторські докази, що є достатніми та прийнятними для використання їх як основи для нашої думки. Ризик невиявлення суттєвого викривлення внаслідок шахрайства є вищим, ніж для викривлення внаслідок помилки, оскільки шахрайство може включати змову, підробку, навмисні пропуски, неправильні твердження або нехтування заходами внутрішнього контролю;

- отримуємо розуміння заходів внутрішнього контролю, що стосуються аудиту, для розробки аудиторських процедур, які б відповідали обставинам, а не для висловлення думки щодо ефективності системи внутрішнього контролю;

- оцінюємо прийнятність застосованих облікових політик та обґрунтованість облікових оцінок і відповідних розкриттів інформації, зроблених управлінським персоналом;

- доходимо висновку щодо прийнятності використання управлінським персоналом припущення про безперервність діяльності як основи для бухгалтерського обліку та, на основі отриманих аудиторських доказів, робимо висновок, чи існує суттєва невизначеність щодо подій або умов, що може поставити під значний сумнів здатність Товариства продовжувати свою діяльність на безперервній основі. Якщо ми доходимо висновку щодо існування такої суттєвої невизначеності, ми повинні привернути увагу в Звіті незалежного аудитора до відповідних розкриттів інформації у фінансовій звітності або, якщо такі розкриття інформації є неналежними, модифікувати свою думку. Наші висновки ґрунтуються на аудиторських доказах, отриманих до дати нашого Звіту незалежного аудитора. Втім, майбутні події або умови можуть примусити Товариство припинити свою діяльність на безперервній основі;

- оцінюємо загальне подання, структуру та зміст фінансової звітності включно з розкриттями інформації, а також те, чи показує фінансова звітність операції та події, що покладені в основу її складання, так, щоб досягти достовірного відображення;

- ми повідомляємо тим, кого наділено найвищими повноваженнями, інформацію про запланований обсяг і час проведення аудиту та суттєві аудиторські результати, включаючи будь-які суттєві недоліки заходів внутрішнього контролю, виявлені нами під час аудиту;

- ми також надаємо тим, кого наділено найвищими повноваженнями, твердження, що ми виконали відповідні етичні вимоги щодо незалежності, та повідомляємо їм про всі стосунки й

інші питання, які могли б обґрунтовано вважатись такими, що впливають на нашу незалежність, а також, де це застосовано, щодо відповідних застережних заходів;

▪ з переліку всіх питань, інформація щодо яких надавалась тим, кого наділено найвищими повноваженнями, ми визначили ті, що були найбільш значущими під час аудиту фінансової звітності поточного періоду, тобто ті, які є ключовими питаннями аудиту. Ми описуємо ці питання в нашому Звіті незалежного аудитора, крім випадків, якщо законодавчим чи регуляторним актом заборонено публічне розкриття такого питання, або коли за вкрай виняткових обставин ми визначаємо, що таке питання не слід висвітлювати в нашому Звіті незалежного аудитора, оскільки негативні наслідки такого висвітлення можуть очікувано переважити його корисність для інтересів громадськості.

Інші елементи

Відомості про суб'єкта аудиторської діяльності, що провів аудит

Повне найменування: ТОВАРИСТВО З ОБМЕЖЕНОЮ ВІДПОВІДАЛЬНІСТЮ «АУДИТОРСЬКА ФІРМА «СОВА» AUDIT COMPANY "SOVA" LTD;

Ідентифікаційний код юридичної особи: 32825565.

Місцезнаходження: Україна, 03028, м. Київ, вул. Саперно-Слобідська, буд. 10, оф. 137.

Веб сторінка/веб-сайт суб'єкта аудиторської діяльності: <https://sova-audit.com/>.

Номер реєстрації у Реєстрі аудиторів та суб'єктів аудиторської діяльності Розділ «Суб'єкти аудиторської діяльності» 3391.

Номер реєстрації у Реєстрі аудиторів та суб'єктів аудиторської діяльності Розділ «Суб'єкти аудиторської діяльності, які мають право проводити обов'язковий аудит фінансової звітності» 3391.

Номер реєстрації у Реєстрі аудиторів та суб'єктів аудиторської діяльності Розділ «Суб'єкти аудиторської діяльності, які мають право проводити обов'язковий аудит фінансової звітності підприємств, що становлять суспільний інтерес» 3391.

Ключовим партнером з аудиту, результатом якого є даний Звіт незалежного аудитора, є Радченко Ольга Олегівна, номер реєстрації у Реєстрі аудиторів та суб'єктів аудиторської діяльності Розділ «Аудитори» 100210.

Основні відомості про умови договору на проведення аудиту

Дата та номер договору на проведення аудиту: Договір №202 від 02.12.2025р.;

Дата початку проведення аудиту: 02.12.2025р.

Дата закінчення проведення аудиту: 25.05.2026р.

Ключовий партнер з аудиту,
аудитор ТОВ АФ «СОВА»



Радченко О.О.

буд. 10, оф. 137 вул. Саперно-Слобідська, м. Київ, 03028,
26 травня 2026 року

резервах збитків або резервах належних виплат	1182	-	-
резервах незароблених премій	1183	-	-
інших страхових резервах	1184	-	-
Інші оборотні активи	1190	690	1
Усього за розділом II	1195	130 357	99 610
III. Необоротні активи, утримувані для продажу, та групи вибуття	1200	-	-
Баланс	1300	640 727	585 371

Пасив	Код рядка	На початок звітного періоду	На кінець звітного періоду
1	2	3	4
I. Власний капітал			
Зареєстрований (пайовий) капітал	1400	6 020	6 020
Внески до незареєстрованого статутного капіталу	1401	-	-
Капітал у дооцінках	1405	-	-
Додатковий капітал	1410	-	-
емісійний дохід	1411	-	-
накопичені курсові різниці	1412	-	-
Резервний капітал	1415	-	-
Нерозподілений прибуток (непокритий збиток)	1420	(4 792)	110 799
Неоплачений капітал	1425	(-)	(-)
Видучений капітал	1430	(-)	(-)
Інші резерви	1435	-	-
Усього за розділом I	1495	1 228	116 819
II. Довгострокові зобов'язання і забезпечення			
Відстрочені податкові зобов'язання	1500	-	-
Пенсійні зобов'язання	1505	-	-
Довгострокові кредити банків	1510	-	-
Інші довгострокові зобов'язання	1515	-	-
Довгострокові забезпечення	1520	-	-
довгострокові забезпечення витрат персоналу	1521	-	-
Цільове фінансування	1525	-	-
благодійна допомога	1526	-	-
Страхові резерви	1530	-	-
у тому числі:	1531	-	-
резерв довгострокових зобов'язань			
резерв збитків або резерв належних виплат	1532	-	-
резерв незароблених премій	1533	-	-
інші страхові резерви	1534	-	-
Інвестиційні контракти	1535	-	-
Призовий фонд	1540	-	-
Резерв на виплату джек-поту	1545	-	-
Усього за розділом II	1595	-	-
III. Поточні зобов'язання і забезпечення			
Короткострокові кредити банків	1600	-	-
Векселі видані	1605	-	-
Поточна кредиторська заборгованість за:			
довгостроковими зобов'язаннями	1610	-	-
товари, роботи, послуги	1615	888	2 038
розрахунками з бюджетом	1620	1 203	6 348
у тому числі з податку на прибуток	1621	-	3 822
розрахунками зі страхування	1625	2	3
розрахунками з оплати праці	1630	-	-
Поточна кредиторська заборгованість за одержаними авансами	1635	-	-
Поточна кредиторська заборгованість за розрахунками з учасниками	1640	-	-
Поточна кредиторська заборгованість із внутрішніх розрахунків	1645	-	-
Поточна кредиторська заборгованість за страховою діяльністю	1650	-	-
Поточні забезпечення	1660	-	-
Доходи майбутніх періодів	1665	-	-
Відстрочені комісійні доходи від перестраховиків	1670	-	-
Інші поточні зобов'язання	1690	637 406	460 163
Усього за розділом III	1695	639 499	468 552
IV. Зобов'язання, пов'язані з необоротними активами, утримуваними для продажу, та групами вибуття	1700	-	-
V. Чиста вартість активів недержавного пенсійного фонду	1800	-	-
Баланс	1900	640 727	585 371

Керівник

Е.П. ВОРОНА
СЕРГІЙ
АНАТОЛІЙОВИЧ

ВОРОНА СЕРГІЙ АНАТОЛІЙОВИЧ

Головний бухгалтер

ВОРОНА СЕРГІЙ АНАТОЛІЙОВИЧ

- Кодифікатор адміністративно-територіальних одиниць та територій територіальних громад України
- Визначається в порядку, встановленому центральним органом виконавчої влади з питань державної статистики.



Квитанція

Користувач: Admin

Ім'я файлу: 800100042526858S010011510000026122025.XML

Підписи: Печатка Державна податкова служба України. "ОТРИМАНО" 43005393
"Шлюз захисту" Шлюз Держстат 37507880

Текст:

Квитанція №2

Підприємство: 42526858 ТОВАРИСТВО З ОБМЕЖЕНОЮ ВІДПОВІДАЛЬНІСТЮ "ЖОЛЕТ ІНВЕСТ
ГРУП"

Звіт: Ф1. Баланс

За період: Рік, 2025 р.

Звіт доставлено до Системи електронного звітування органів державної
статистики України 24.02.2026 у 07:01:10

Реєстраційний номер звіту: 9003644162 (
800100042526858S010011510000026122025.XML)

Звіт відповідає формату, визначеному Держстатом України.

Кваліфіковані електронні підписи перевірено.

Звіт прийнято для подальшої обробки. У випадку виявлення
помилки при здійсненні обробки даних звіту в органах
державної статистики та (або) необхідності надання уточнень
Вам буде повідомлено додатково.

Відправник: Система електронного
звітування органів державної статистики України

Підприємство **ТОВАРИСТВО З ОБМЕЖЕНОЮ ВІДПОВІДАЛЬНІСТЮ "ЖОЛЕТ ІНВЕСТ ГРУП"** за ЄДРПОУ

Дата (рік, місяць, число) 2026 за ЄДРПОУ

КОДИ		
2026	01	01
42526858		

(найменування)

Звіт про фінансові результати (Звіт про сукупний дохід)
за Рік 2025 р.

ДОКУМЕНТ ПРИЙНЯТО

Форма № 2 Код за ДКУД 1801003

I. ФІНАНСОВІ РЕЗУЛЬТАТИ

Стаття	Код рядка	За звітний період	За аналогічний період попереднього року
1	2	3	4
Чистий дохід від реалізації продукції (товарів, робіт, послуг)	2000	249 430	7 445
Чисті зароблені страхові премії	2010	-	-
премії підписані, валова сума	2011	-	-
премії, передані у перестраховання	2012	-	-
зміна резерву незароблених премій, валова сума	2013	-	-
зміна частки перестраховиків у резерві незароблених премій	2014	-	-
Собівартість реалізованої продукції (товарів, робіт, послуг)	2050	(102 851)	(1 837)
Чисті понесені збитки за страховими виплатами	2070	-	-
Валовий:			
прибуток	2090	146 579	5 608
збиток	2095	(-)	(-)
Дохід (витрати) від зміни у резервах довгострокових зобов'язань	2105	-	-
Дохід (витрати) від зміни інших страхових резервів	2110	-	-
зміна інших страхових резервів, валова сума	2111	-	-
зміна частки перестраховиків в інших страхових резервах	2112	-	-
Інші операційні доходи	2120	2 434	474
у тому числі:	2121	-	-
дохід від зміни вартості активів, які оцінюються за справедливою вартістю			
дохід від первісного визнання біологічних активів і сільськогосподарської продукції	2122	-	-
дохід від використання коштів, вивільнених від оподаткування	2123	-	-
Адміністративні витрати	2130	(4 535)	(6 015)
Витрати на збут	2150	(8)	(-)
Інші операційні витрати	2180	(4 529)	(1 350)
у тому числі:	2181	-	-
витрати від зміни вартості активів, які оцінюються за справедливою вартістю			
витрати від первісного визнання біологічних активів і сільськогосподарської продукції	2182	-	-
Фінансовий результат від операційної діяльності:			
прибуток	2190	139 941	-
збиток	2195	(-)	(1 283)
Дохід від участі в капіталі	2200	-	-
Інші фінансові доходи	2220	1 619	-
Інші доходи	2240	22	-
у тому числі:	2241	-	-
дохід від благодійної допомоги			
Фінансові витрати	2250	(-)	(-)
Втрати від участі в капіталі	2255	(-)	(-)
Інші витрати	2270	(1 669)	(-)
Прибуток (збиток) від впливу інфляції на монетарні статті	2275	-	-

Фінансовий результат до оподаткування:			
прибуток	2290	139 913	-
збиток	2295	(-)	(1 283)
Витрати (дохід) з податку на прибуток	2300	(24 322)	-
Прибуток (збиток) від припиненої діяльності після оподаткування	2305	-	-
Чистий фінансовий результат:			
прибуток	2350	115 591	-
збиток	2355	(-)	(1 283)

II. СУКУПНИЙ ДОХІД

Стаття	Код рядка	За звітний період	За аналогічний період попереднього року
1	2	3	4
Дооцінка (уцінка) необоротних активів	2400	-	-
Дооцінка (уцінка) фінансових інструментів	2405	-	-
Накопичені курсові різниці	2410	-	-
Частка іншого сукупного доходу асоційованих та спільних підприємств	2415	-	-
Інший сукупний дохід	2445	-	-
Інший сукупний дохід до оподаткування	2450	-	-
Податок на прибуток, пов'язаний з іншим сукупним доходом	2455	-	-
Інший сукупний дохід після оподаткування	2460	-	-
Сукупний дохід (сума рядків 2350, 2355 та 2460)	2465	115 591	(1 283)

III. ЕЛЕМЕНТИ ОПЕРАЦІЙНИХ ВИТРАТ

Назва статті	Код рядка	За звітний період	За аналогічний період попереднього року
1	2	3	4
Матеріальні затрати	2500	6 308	459
Витрати на оплату праці	2505	9 585	4 245
Відрахування на соціальні заходи	2510	2 076	933
Амортизація	2515	34 978	404
Інші операційні витрати	2520	58 976	3 161
Разом	2550	111 923	9 202

IV. РОЗРАХУНОК ПОКАЗНИКІВ ПРИБУТКОВОСТІ АКЦІЙ

Назва статті	Код рядка	За звітний період	За аналогічний період попереднього року
1	2	3	4
Середньорічна кількість простих акцій	2600	-	-
Скоригована середньорічна кількість простих акцій	2605	-	-
Чистий прибуток (збиток) на одну просту акцію	2610	-	-
Скоригований чистий прибуток (збиток) на одну просту акцію	2615	-	-
Дивіденди на одну просту акцію	2650	-	-

Керівник

ВОРОНА СЕРГІЙ АНАТОЛІЙОВИЧ

Головний бухгалтер

ВОРОНА СЕРГІЙ АНАТОЛІЙОВИЧ



Квитанція

Користувач: Admin

Ім'я файлу: 800100042526858S010021510000027122025.XML

Підписи: Печатка Державна податкова служба України. "ОТРИМАНО" 43005393
"Шлюз захисту" Шлюз Держстат 37507880

Текст:

Квитанція №2

Підприємство: 42526858 ТОВАРИСТВО З ОБМЕЖЕНОЮ ВІДПОВІДАЛЬНІСТЮ "ЖОЛЕТ ІНВЕСТ ГРУП"

Звіт: Ф2. Звіт про фінансові результати (в тисячах)

За період: Рік, 2025 р.

Звіт доставлено до Системи електронного звітування органів державної статистики України 24.02.2026 у 06:02:57

Реєстраційний номер звіту: 9003625126 (800100042526858S010021510000027122025.XML)

Звіт відповідає формату, визначеному Держстатом України.

Кваліфіковані електронні підписи перевірено.

Звіт прийнято для подальшої обробки. У випадку виявлення помилок при здійсненні обробки даних звіту в органах державної статистики та(або) необхідності надання уточнень Вам буде повідомлено додатково.

Відправник: Система електронного звітування органів державної статистики України

Підприємство **ТОВАРИСТВО З ОБМЕЖЕНОЮ ВІДПОВІДАЛЬНІСТЮ "ЖОЛЕТ ІНВЕСТ ГРУП"**
(найменування)

Дата (рік, місяць, число)
за ЄДРПОУ

КОДИ		
2026	01	01
42526858		

ДОКУМЕНТ ПРИЙНЯТО

Звіт про рух грошових коштів (за прямим методом)
за **Рік 2025** р.

Форма №3 Код за ДКУД **1801004**

Стаття	Код	За звітний період	За аналогічний період попереднього року
1	2	3	4
I. Рух коштів у результаті операційної діяльності			
Надходження від:			
Реалізації продукції (товарів, робіт, послуг)	3000	289 414	569
Повернення податків і зборів	3005	-	-
у тому числі податку на додану вартість	3006	-	-
Цільового фінансування	3010	-	-
Надходження від отримання субсидій, дотацій	3011	-	-
Надходження авансів від покупців і замовників	3015	-	-
Надходження від повернення авансів	3020	4 302	4 551
Надходження від відсотків за залишками коштів на поточних рахунках	3025	1 619	-
Надходження від боржників неустойки (штрафів, пені)	3035	-	-
Надходження від операційної оренди	3040	-	-
Надходження від отримання роялті, авторських винагород	3045	-	-
Надходження від страхових премій	3050	-	-
Надходження фінансових установ від повернення позик	3055	-	-
Інші надходження	3095	202	250 000
Витрачання на оплату:			
Товарів (робіт, послуг)	3100	(36 078)	(253 027)
Праці	3105	(7 448)	(3 400)
Відрахувань на соціальні заходи	3110	(2 141)	(1 141)
Зобов'язань з податків і зборів	3115	(60 034)	(1 491)
Витрачання на оплату зобов'язань з податку на прибуток	3116	(20 500)	(-)
Витрачання на оплату зобов'язань з податку на додану вартість	3117	(-)	(-)
Витрачання на оплату зобов'язань з інших податків і зборів	3118	(39 534)	(1 491)
Витрачання на оплату авансів	3135	(-)	(-)
Витрачання на оплату повернення авансів	3140	(-)	(-)
Витрачання на оплату цільових внесків	3145	(-)	(-)
Витрачання на оплату зобов'язань за страховими контрактами	3150	(-)	(-)
Витрачання фінансових установ на надання позик	3155	(-)	(-)
Інші витрачання	3190	(177 194)	(99)
Чистий рух коштів від операційної діяльності	3195	12 642	-4 038
II. Рух коштів у результаті інвестиційної діяльності			
Надходження від реалізації:			
фінансових інвестицій	3200	-	-
необоротних активів	3205	-	-
Надходження від отриманих:			
відсотків	3215	-	-
дивідендів	3220	-	-
Надходження від деривативів	3225	-	-
Надходження від погашення позик	3230	-	-
Надходження від вибуття дочірнього підприємства та іншої господарської одиниці	3235	-	-
Інші надходження	3250	-	-

Витрачання на придбання: фінансових інвестицій	3255	(-)	(-)
необоротних активів	3260	(-)	(-)
Виплати за деривативами	3270	(-)	(-)
Витрачання на надання позик	3275	(-)	(-)
Витрачання на придбання дочірнього підприємства та іншої господарської одиниці	3280	-	-
Інші платежі	3290	(-)	(-)
Чистий рух коштів від інвестиційної діяльності	3295	-	-
III. Рух коштів у результаті фінансової діяльності			
Надходження від: Власного капіталу	3300	-	-
Отримання позик	3305	-	-
Надходження від продажу частки в дочірньому підприємстві	3310	-	-
Інші надходження	3340	-	-
Витрачання на: Викуп власних акцій	3345	(-)	(-)
Погашення позик	3350	-	-
Сплату дивідендів	3355	(-)	(-)
Витрачання на сплату відсотків	3360	(-)	(-)
Витрачання на сплату заборгованості з фінансової оренди	3365	(-)	(-)
Витрачання на придбання частки в дочірньому підприємстві	3370	-	-
Витрачання на виплати неконтрольованим часткам у дочірніх підприємствах	3375	-	-
Інші платежі	3390	(-)	(-)
Чистий рух коштів від фінансової діяльності	3395	-	-
Чистий рух грошових коштів за звітний період	3400	12 642	-4 038
Залишок коштів на початок року	3405	948	4 986
Вплив зміни валютних курсів на залишок коштів	3410	-	-
Залишок коштів на кінець року	3415	13 590	948

Керівник

ВОРОНА
СЕРГІЙ
АНАТОЛІЙОВИЧ

ВОРОНА СЕРГІЙ АНАТОЛІЙОВИЧ

Головний бухгалтер



ВОРОНА СЕРГІЙ АНАТОЛІЙОВИЧ

Квитанція

Користувач: Admin

Ім'я файлу: 800100042526858S010031110000028122025.XML

Підписи: Печатка Державна податкова служба України. "ОТРИМАНО" 43005393
"Шлюз захисту" Шлюз Держстат 37507880

Текст:

Квитанція №2

Підприємство: 42526858 ТОВАРИСТВО З ОБМЕЖЕНОЮ ВІДПОВІДАЛЬНІСТЮ "ЖОЛЕТ ІНВЕСТ ГРУП"

Звіт: Ф3. Звіт про рух грошових коштів (за прямим методом)
За період: Рік, 2025 р.

Звіт доставлено до Системи електронного звітування органів державної статистики України 24.02.2026 у 06:03:27

Регістраційний номер звіту: 9003625271 (800100042526858S010031110000028122025.XML)

Звіт відповідає формату, визначеному Держстатом України.

Кваліфіковані електронні підписи перевірено.

Звіт прийнято для подальшої обробки. У випадку виявлення помилок при здійсненні обробки даних звіту в органах державної статистики та (або) необхідності надання уточнень Вам буде повідомлено додатково.

Відправник: Система електронного звітування органів державної статистики України

Підприємство **ТОВАРИСТВО З ОБМЕЖЕНОЮ ВІДПОВІДАЛЬНІСТЮ "ЖОЛЕТ ІНВЕСТ ГРУП"**

Дата (рік, місяць, число)
за ЄДРПОУ

КОДН		
2025	01	24
ДОКУМЕНТ № 36858		

(найменування)

Звіт про власний капітал
за Рік 2024 р.

Форма №4

Код за ДКУД

1801005

Стаття	Код рядка	Зареєстрований (пайовий) капітал	Капітал у дооцінках	Додатковий капітал	Резервний капітал	Нерозподілений прибуток (непокритий збиток)	Неоплачений капітал	Вилучений капітал	Всього
1	2	3	4	5	6	7	8	9	10
Залишок на початок року	4000	6 020	-	-	-	(3 509)	-	-	2 511
Коригування:									
Зміна облікової політики	4005	-	-	-	-	-	-	-	-
Виправлення помилок	4010	-	-	-	-	-	-	-	-
Інші зміни	4090	-	-	-	-	-	-	-	-
Скоригований залишок на початок року	4095	6 020	-	-	-	(3 509)	-	-	2 511
Чистий прибуток (збиток) за звітний період	4100	-	-	-	-	(1 283)	-	-	(1 283)
Інший сукупний дохід за звітний період	4110	-	-	-	-	-	-	-	-
Дооцінка (уцінка) необоротних активів	4111	-	-	-	-	-	-	-	-
Дооцінка (уцінка) фінансових інструментів	4112	-	-	-	-	-	-	-	-
Накопичені курсові різниці	4113	-	-	-	-	-	-	-	-
Частка іншого сукупного доходу асоційованих і спільних підприємств	4114	-	-	-	-	-	-	-	-
Інший сукупний дохід	4116	-	-	-	-	-	-	-	-
Розподіл прибутку:									
Виплати власникам (дивіденди)	4200	-	-	-	-	-	-	-	-
Спрямування прибутку до зареєстрованого капіталу	4205	-	-	-	-	-	-	-	-
Відрахування до резервного капіталу	4210	-	-	-	-	-	-	-	-
Сума чистого прибутку, належна до бюджету відповідно до законодавства	4215	-	-	-	-	-	-	-	-
Сума чистого прибутку на створення спеціальних (цільових) фондів	4220	-	-	-	-	-	-	-	-

1	2	3	4	5	6	7	8	9	10
Сума чистого прибутку на матеріальне заохочення	4225	-	-	-	-	-	-	-	-
Внески учасників: Внески до капіталу	4240	-	-	-	-	-	-	-	-
Погашення заборгованості з капіталу	4245	-	-	-	-	-	-	-	-
Видучення капіталу: Викуп акцій (часток)	4260	-	-	-	-	-	-	-	-
Перепродаж викуплених акцій (часток)	4265	-	-	-	-	-	-	-	-
Анулювання викуплених акцій (часток)	4270	-	-	-	-	-	-	-	-
Видучення частки в капіталі	4275	-	-	-	-	-	-	-	-
Зменшення номінальної вартості акцій	4280	-	-	-	-	-	-	-	-
Інші зміни в капіталі	4290	-	-	-	-	-	-	-	-
Придбання (продаж) неконтрольованої частки в дочірньому підприємстві	4291	-	-	-	-	-	-	-	-
Разом змін у капіталі	4295	-	-	-	-	(1 283)	-	-	(1 283)
Залишок на кінець року	4300	6 020	-	-	-	(4 792)	-	-	1 228

Керівник

ВОРОНА СЕРГІЙ АНАТОЛІЙОВИЧ

Головний бухгалтер

ВОРОНА СЕРГІЙ АНАТОЛІЙОВИЧ



• Отримано: 20.02.2025 20:55
• Одержувач: 42526858

Квитанція №2

Підприємство: 42526858 ТОВАРИСТВО З ОБМЕЖЕНОЮ ВІДПОВІДАЛЬНІСТЮ
"ЖОЛЕТ ІНВЕСТ ГРУП"

Звіт: Ф4. Звіт про власний капітал

За період: Рік, 2024 р.

Звіт доставлено до Системи електронного звітування органів
державної статистики України 20.02.2025 у 20:40:38

Реєстраційний номер звіту: 9003624582

(800100042526858S010401010000015122024.XML)

Звіт відповідає формату, визначеному Держстатом України.

Кваліфіковані електронні підписи перевірено.

Звіт прийнято для подальшої обробки. У випадку виявлення
помилки при здійсненні обробки даних звіту в органах
державної статистики та(або) необхідності надання уточнень
Вам буде повідомлено додатково.

Відправник: Система електронного звітування органів державної
статистики України

Показати документ

• Підписи:

Печатка 43005393 Державна податкова служба України "ОТРИМАНО"

• Ім'я файла:

"Шлюз захисту" 37507880 Шлюз Держстат

• Спосіб прийому:

800100042526858S010401010000015122024.XML

З використанням прямого з'єднання

Підприємство

ТОВАРИСТВО З ОБМЕЖЕНОЮ ВІДПОВІДАЛЬНІСТЮ "ЖОЛЕТ ІНВЕСТ
ГРУП"

Дата (рік, місяць, число)

за ЄДРПОУ

(найменування)

КОДИ

2026 01 01

42526858

ДОКУМЕНТ ПРИЙНЯТО

Звіт про власний капітал

за Рік 2025 р.

Форма №4

Код за ДКУД

1801005

Стаття	Код ряд- ка	Зареє- строван- ний (пайовий) капітал	Капітал у дооцін- ках	Додат- ковий капітал	Резер- вний капітал	Нерозпо- ділений прибуток (непокри- тий збиток)	Неопла- чений капітал	Вилуче- ний капітал	Всього
1	2	3	4	5	6	7	8	9	10
Залишок на початок року	4000	6 020	-	-	-	(4 792)	-	-	1 228
Коригування:									
Зміна облікової політики	4005	-	-	-	-	-	-	-	-
Виправлення помилок	4010	-	-	-	-	-	-	-	-
Інші зміни	4090	-	-	-	-	-	-	-	-
Скоригований залишок на початок року	4095	6 020	-	-	-	(4 792)	-	-	1 228
Чистий прибуток (збиток) за звітний період	4100	-	-	-	-	115 591	-	-	115 591
Інший сукупний дохід за звітний період	4110	-	-	-	-	-	-	-	-
Дооцінка (уцінка) необоротних активів	4111	-	-	-	-	-	-	-	-
Дооцінка (уцінка) фінансових інструментів	4112	-	-	-	-	-	-	-	-
Накопичені курсові різниці	4113	-	-	-	-	-	-	-	-
Частка іншого сукупного доходу асоційованих і спільних підприємств	4114	-	-	-	-	-	-	-	-
Інший сукупний дохід	4116	-	-	-	-	-	-	-	-
Розподіл прибутку:									
Виплати власникам (дивіденди)	4200	-	-	-	-	-	-	-	-
Спрямування прибутку до зареєстрованого капіталу	4205	-	-	-	-	-	-	-	-
Відрахування до резервного капіталу	4210	-	-	-	-	-	-	-	-
Сума чистого прибутку, належна до бюджету відповідно до законодавства	4215	-	-	-	-	-	-	-	-
Сума чистого прибутку на створення спеціальних (цільових) фондів	4220	-	-	-	-	-	-	-	-

1	2	3	4	5	6	7	8	9	10
Сума чистого прибутку на матеріальне заохочення	4225	-	-	-	-	-	-	-	-
Внески учасників:									
Внески до капіталу	4240	-	-	-	-	-	-	-	-
Погашення заборгованості з капіталу	4245	-	-	-	-	-	-	-	-
Вилучення капіталу:									
Викуп акцій (часток)	4260	-	-	-	-	-	-	-	-
Перепродаж викуплених акцій (часток)	4265	-	-	-	-	-	-	-	-
Анулювання викуплених акцій (часток)	4270	-	-	-	-	-	-	-	-
Вилучення частки в капіталі	4275	-	-	-	-	-	-	-	-
Зменшення номінальної вартості акцій	4280	-	-	-	-	-	-	-	-
Інші зміни в капіталі	4290	-	-	-	-	-	-	-	-
Придбання (продаж) неконтрольованої частки в дочірньому підприємстві	4291	-	-	-	-	-	-	-	-
Разом змін у капіталі	4295								
Залишок на кінець року	4300								
						115 591			115 591
						110 799			116 810

Керівник

Головний бухгалтер

ВОРОНА СЕРГІЙ АНАТОЛІЙОВИЧ



ВОРОНА СЕРГІЙ АНАТОЛІЙОВИЧ

ВОРОНА СЕРГІЙ АНАТОЛІЙОВИЧ

Квитанція

Користувач: Admin

Ім'я файлу: 800100042526858S010401010000029122025.XML

Підписи: Печатка Державна податкова служба України. "ОТРИМАНО" 43005393
"Шлюз захисту" Шлюз Держстат 37507880

Текст:

Квитанція №2

Підприємство: 42526858 ТОВАРИСТВО З ОБМЕЖЕНОЮ ВІДПОВІДАЛЬНІСТЮ "ЖОЛЕТ ІНВЕСТ ГРУП"

Звіт: Ф4. Звіт про власний капітал

За період: Рік, 2025 р.

Звіт доставлено до Системи електронного звітування органів державної статистики України 24.02.2026 у 06:03:30

Реєстраційний номер звіту: 9003625284 (800100042526858S010401010000029122025.XML)

Звіт відповідає формату, визначеному Держстатом України.

Кваліфіковані електронні підписи перевірено.

Звіт прийнято для подальшої обробки. У випадку виявлення помилок при здійсненні обробки даних звіту в органах державної статистики та (або) необхідності надання уточнень Вам буде повідомлено додатково.

Відправник: Система електронного звітування органів державної статистики України

ЗАТВЕРДЖЕНО
 Наказ Міністерства фінансів України
 29.11.2000 № 302 (у редакції наказу Міністерства фінансів України
 від 28.10.2003 № 602)

ДОКУМЕНТ ПРИЙНЯТО		
2025	12	31
42526858		
UA8000000001078669		
240		
43.13		

Підприємство **ТОВАРИСТВО З ОБМЕЖЕНОЮ ВІДПОВІДАЛЬНІСТЮ "ЖОЛЕТ ІНВЕСТ ГРУП"**
 Територія **Шевченківський р-н**
 Орган державного управління
 Організаційно-правова форма господарювання **Товариство з обмеженою відповідальністю**
 Вид економічної діяльності **Розвідувальне буріння**
 Одиниця виміру: тис.грн.

Дата (рік, місяць, число)
 за ЄДРПОУ
 за КАТОТГГ¹
 за СПОДУ
 за КОПФГ
 за КВЕД

ПРИМІТКИ ДО РІЧНОЇ ФІНАНСОВОЇ ЗВІТНОСТІ
 за 2025 рік

Форма №5

Код за ДКУД

1801008

I. Нематеріальні активи

Групи нематеріальних активів	Код рядка	Залишок на початок року		Надійшло за рік	Переоцінка (дооцінка +, уцінка -)		Вибуло за рік		Нараховано амортизації за рік	Втрати від зменшення корисності за рік	Інші зміни за рік		Залишок на кінець року	
		первісна (переоцінена) вартість	накопичена амортизація		первісної (переоціненої) вартості	накопиченої амортизації	первісна (переоцінена) вартість	накопичена амортизація			первісної (переоціненої) вартості	накопиченої амортизації	первісна (переоцінена) вартість	накопичена амортизація
1	2	3	4	5	6	7	8	9	10	11	12	13	14	15
Права користування природними ресурсами	010	7858	-	-	-	-	-	-	499	-	-	-	7858	499
Права користування майном	020	-	-	-	-	-	-	-	-	-	-	-	-	-
Права на комерційні позначення	030	-	-	-	-	-	-	-	-	-	-	-	-	-
Права на об'єкти промислової власності	040	-	-	-	-	-	-	-	-	-	-	-	-	-
Авторське право та суміжні з ним права	050	-	-	-	-	-	-	-	-	-	-	-	-	-
	060	-	-	-	-	-	-	-	-	-	-	-	-	-
Інші нематеріальні активи	070	158956	-	1185	-	-	-	-	10199	-	-	-	160141	10199
Разом	080	166814	-	1185	-	-	-	-	10698	-	-	-	167999	10698
Гудвіл	090	-	-	-	-	-	-	-	-	-	-	-	-	-

3 рядка 080 графа 14 вартість нематеріальних активів, щодо яких існує обмеження права власності (081) -
 вартість оформлених у заставу нематеріальних активів (082) -
 вартість створених підприємством нематеріальних активів (083) -
 3 рядка 080 графа 5 вартість нематеріальних активів, отриманих за рахунок цільових асигнувань (084) -
 3 рядка 080 графа 15 накопичена амортизація нематеріальних активів, щодо яких існує обмеження права власності (085) -

¹ Кодифікатор адміністративно-територіальних одиниць та територій територіальних громад

II. Основні засоби

Групи основних засобів	Код рядка	Залишок на початок року		Надійшло за рік	Переоцінка (дооцінка +, уцінка -)		Вибуло за рік		Нараховано амортизації за рік	Втрати від зменшення корисності	Інші зміни за рік		Залишок на кінець року		у тому числі			
		первісна (переоцінена) вартість	знос		первісної (переоціненої) вартості	зносу	первісна (переоцінена) вартість	знос			первісної (переоціненої) вартості	зносу	первісна (переоцінена) вартість	знос	одержані за фінансовою орендою		передані в оперативну оренду	
															первісна (переоцінена) вартість	знос	первісна (переоцінена) вартість	знос
1	2	3	4	5	6	7	8	9	10	11	12	13	14	15	16	17	18	19
Земельні ділянки	100	-	-	-	-	-	-	-	-	-	-	-	-	-	-	-	-	-
Інвестиційна нерухомість	105	-	-	-	-	-	-	-	-	-	-	-	-	-	-	-	-	-
Капітальні витрати на поліпшення земель	110	-	-	-	-	-	-	-	-	-	-	-	-	-	-	-	-	-
Будинки, споруди та передавальні пристрої	120	324658	-	7126	-	-	1391	31	21786	-	-	-	330393	21755	-	-	-	-
Машини та обладнання	130	15721	-	324	-	-	-	-	1637	-	-	-	16045	1637	-	-	-	-
Транспортні засоби	140	1376	665	1653	-	-	-	-	578	-	-	-	3020	1243	-	-	-	-
Інструменти, прилади, інвентар (меблі)	150	-	-	-	-	-	-	-	-	-	-	-	-	-	-	-	-	-
Тварини	160	-	-	-	-	-	-	-	-	-	-	-	-	-	-	-	-	-
Багаторічні насадження	170	-	-	-	-	-	-	-	-	-	-	-	-	-	-	-	-	-
Інші основні засоби	180	1393	7	1456	-	-	-	-	148	-	-	-	2849	155	-	-	-	-
Бібліотечні фонди	190	-	-	-	-	-	-	-	-	-	-	-	-	-	-	-	-	-
Малоцінні необоротні матеріальні активи	200	107	107	131	-	-	-	-	131	-	-	-	238	238	-	-	-	-
Тимчасові (нетитульні) споруди	210	-	-	-	-	-	-	-	-	-	-	-	-	-	-	-	-	-
Природні ресурси	220	-	-	-	-	-	-	-	-	-	-	-	-	-	-	-	-	-
Інвентарна тара	230	-	-	-	-	-	-	-	-	-	-	-	-	-	-	-	-	-
Предмети прокату	240	-	-	-	-	-	-	-	-	-	-	-	-	-	-	-	-	-
Інші необоротні матеріальні активи	250	-	-	-	-	-	-	-	-	-	-	-	-	-	-	-	-	-
Разом	260	343255	779	10690	-	-	1391	31	24280	-	-	-	352554	25028	-	-	-	-

3 рядка 260 графа 14	вартість основних засобів, щодо яких існують передбачені чинним законодавством обмеження права власності	(261)	-
	вартість оформлених у заставу основних засобів	(262)	-
	залишкова вартість основних засобів, що тимчасово не використовуються (консервація, реконструкція тощо)	(263)	-
	первісна (переоцінена) вартість повністю амортизованих основних засобів	(264)	-
	основні засоби орендованих єдиних (цілісних) майнових комплексів	(2641)	-
3 рядка 260 графа 8	вартість основних засобів, призначених для продажу	(265)	-
	залишкова вартість основних засобів, утрачених унаслідок надзвичайних подій	(2651)	-
3 рядка 260 графа 5	вартість основних засобів, придбаних за рахунок цільового фінансування	(266)	-
	Вартість основних засобів, що взяті в операційну оренду	(267)	-
3 рядка 260 графа 15	знос основних засобів, щодо яких існують обмеження права власності	(268)	-
3 рядка 105 графа 14	вартість інвестиційної нерухомості, оціненої за справедливою вартістю	(269)	-

III. Капітальні інвестиції

Найменування показника	Код рядка	За рік	На кінець року
1	2	3	4
Капітальне будівництво	280	-	-
Придбання (виготовлення) основних засобів	290	10424	934
Придбання (виготовлення) інших необоротних матеріальних активів	300	120	-
Придбання (створення) нематеріальних активів	310	1185	-
Придбання (виращування) довгострокових біологічних активів	320	-	-
Інші	330	-	-
Разом	340	11729	934

3 рядка 340 графа 3 капітальні інвестиції в інвестиційну нерухомість
 фінансові витрати, включені до капітальних інвестицій

(341) - _____
 (342) - _____

IV. Фінансові інвестиції

Найменування показника	Код рядка	За рік	На кінець року	
			довгострокові	поточні
1	2	3	4	5
А. Фінансові інвестиції за методом участі в капіталі в:				
асоційовані підприємства	350	-	-	-
дочірні підприємства	360	-	-	-
спільну діяльність	370	-	-	-
Б. Інші фінансові інвестиції в:				
частки і паї у статутному капіталі інших підприємств	380	-	-	-
акції	390	-	-	-
облігації	400	-	-	-
інші	410	-	-	-
Разом (розд.А + розд.Б)	420	-	-	-

3 рядка 1035 гр. 4 Балансу (Звіту про фінансовий стан)

Інші довгострокові фінансові інвестиції відображені:

за собівартістю (421) - _____
 за справедливою вартістю (422) - _____
 за амортизованою собівартістю (423) - _____

3 рядка 1160 гр. 4 Балансу (Звіту про фінансовий стан)

Поточні фінансові інвестиції відображені:

за собівартістю (424) - _____
 за справедливою вартістю (425) - _____
 за амортизованою собівартістю (426) - _____

V. Доходи і витрати

Найменування показника	Код рядка	Доходи	Витрати
1	2	3	4
А. Інші операційні доходи і витрати			
Операційна оренда активів	440	-	-
Операційна курсова різниця	450	-	-
Реалізація інших оборотних активів	460	2278	2201
Штрафи, пені, неустойки	470	-	-
Утримання об'єктів житлово-комунального і соціально-культурного призначення	480	-	-
Інші операційні доходи і витрати	490	156	2328
у тому числі: відрахування до резерву сумнівних боргів	491	X	-
непродуктивні витрати і втрати	492	X	-
Б. Доходи і витрати від участі в капіталі за інвестиціями в:			
асоційовані підприємства	500	-	-
дочірні підприємства	510	-	-
спільну діяльність	520	-	-
В. Інші фінансові доходи і витрати			
Дивіденди	530	-	x
Проценти	540	x	-
Фінансова оренда активів	550	-	-
Інші фінансові доходи і витрати	560	1619	-
Г. Інші доходи і витрати			
Реалізація фінансових інвестицій	570	-	-
Доходи від об'єднання підприємств	580	-	-
Результат оцінки корисності	590	-	-
Неопераційна курсова різниця	600	-	-
Безоплатно одержані активи	610	-	x
Списання необоротних активів	620	x	-
Інші доходи і витрати	630	22	1669

Товарообмінні (бартерні) операції з продукцією (товарами, роботами, послугами)
 Частка доходу від реалізації продукції (товарів, робіт, послуг) за товарообмінними
 (бартерними) контрактами з пов'язаними сторонами
 З рядків 540-560 графа 4 фінансові витрати, уключені до собівартості активів

(631) - _____
 (632) - _____ %
 (633) - _____

VIII. Запаси

Найменування показника	Код рядка	Балансова вартість на кінець року	Переоцінка за рік	
			збільшення чистої вартості реалізації *	уцінка
1	2	3	4	5
Сировина і матеріали	800	7930	-	-
Купівельні напівфабрикати та комплектуючі вироби	810	-	-	-
Паливо	820	29	-	-
Тара і тарні матеріали	830	-	-	-
Будівельні матеріали	840	-	-	-
Запасні частини	850	2	-	-
Матеріали сільськогосподарського призначення	860	-	-	-
Поточні біологічні активи	870	-	-	-
Малоцінні та швидкозношувані предмети	880	311	-	-
Незавершене виробництво	890	-	-	-
Готова продукція	900	114	-	-
Товари	910	-	-	-
Разом	920	8386	-	-

З рядка 920 графа 3 Балансова вартість запасів:

відображених за чистою вартістю реалізації

(921)

-

переданих у переробку

(922)

-

оформлених в заставу

(923)

-

переданих на комісію

(924)

-

Активи на відповідальному зберіганні (позабалансовий рахунок 02)

(925)

-

З рядка 1200 графа 4 Балансу (Звіту про фінансовий стан) запаси, призначені для продажу

(926)

-

* визначається за п. 28 Національного положення (стандарту) бухгалтерського обліку 9 "Запаси".

IX. Дебіторська заборгованість

Найменування показника	Код рядка	Всього на кінець року	у т.ч. за строками непогашення		
			до 12 місяців	від 12 до 18 місяців	від 18 до 36 місяців
1	2	3	4	5	6
Дебіторська заборгованість за товари, роботи, послуги	940	16527	16527	-	-
Інша поточна дебіторська заборгованість	950	3377	1377	2000	-

Списано у звітному році безнадійної дебіторської заборгованості (951) - _____
 із рядків 940 і 950 графа 3 заборгованість з пов'язаними сторонами (952) - _____

X. Нестачі і втрати від псування цінностей

Найменування показника	Код рядка	Сума
1	2	3
Виявлено (списано) за рік нестачі і втрат	960	-
Визнано заборгованістю винних осіб у звітному році	970	-
Сума нестачі і втрат, остаточне рішення щодо винуватців, за якими на кінець року не прийнято (позабалансовий рахунок 072)	980	-

XI. Будівельні контракти

Найменування показника	Код рядка	Сума
1	2	3
Дохід за будівельними контрактами за звітний рік	1110	-
Заборгованість на кінець звітного року:		
валова замовників	1120	-
валова замовникам	1130	-
з авансів отриманих	1140	-
Сума затриманих коштів на кінець року	1150	-
Вартість виконаних субпідрядниками робіт за незавершеними будівельними контрактами	1160	-

ХІІ. Податок на прибуток

Найменування показника	Код рядка	Сума
1	2	3
Поточний податок на прибуток	1210	24322
Відстрочені податкові активи: на початок звітного року	1220	-
на кінець звітного року	1225	-
Відстрочені податкові зобов'язання: на початок звітного року	1230	-
на кінець звітного року	1235	-
Включено до Звіту про фінансові результати - усього	1240	24322
у тому числі:		
поточний податок на прибуток	1241	24322
зменшення (збільшення) відстрочених податкових активів	1242	-
збільшення (зменшення) відстрочених податкових зобов'язань	1243	-
Відображено у складі власного капіталу - усього	1250	-
у тому числі:		
поточний податок на прибуток	1251	-
зменшення (збільшення) відстрочених податкових активів	1252	-
збільшення (зменшення) відстрочених податкових зобов'язань	1253	-

ХІІІ. Використання амортизаційних відрахувань

Найменування показника	Код рядка	Сума
1	2	3
Нараховано за звітний рік	1300	34978
Використано за рік - усього	1310	-
в тому числі на:		
будівництво об'єктів	1311	-
придбання (виготовлення) та поліпшення основних засобів	1312	-
з них машини та обладнання	1313	-
придбання (створення) нематеріальних активів	1314	-
погашення отриманих на капітальні інвестиції позик	1315	-
	1316	-
	1317	-


XIV. Біологічні активи

Групи біологічних активів	Код рядка	Обліковуються за первісною вартістю								Обліковуються за справедливою вартістю						
		залишок на початок року		надійшло за рік	вибуло за рік		нараховано амортизації за рік	втрати від зменшення корисності	вигоди від відновлення корисності	залишок на кінець року		залишок на початок року	надійшло за рік	зміни вартості за рік	вибуло за рік	залишок на кінець року
		первісна вартість	накопичена амортизація		первісна вартість	накопичена амортизація				первісна вартість	накопичена амортизація					
1	2	3	4	5	6	7	8	9	10	11	12	13	14	15	16	17
Довгострокові біологічні активи – усього																
в тому числі:	1410	-	-	-	-	-	-	-	-	-	-	-	-	-	-	-
робоча худоба	1411	-	-	-	-	-	-	-	-	-	-	-	-	-	-	-
продуктивна худоба	1412	-	-	-	-	-	-	-	-	-	-	-	-	-	-	-
багаторічні насадження	1413	-	-	-	-	-	-	-	-	-	-	-	-	-	-	-
	1414	-	-	-	-	-	-	-	-	-	-	-	-	-	-	-
інші довгострокові біологічні активи	1415	-	-	-	-	-	-	-	-	-	-	-	-	-	-	-
Поточні біологічні активи – усього																
в тому числі:	1420	-	x	-	-	x	x	-	-	-	x	-	-	-	-	-
тварини на вирощуванні та відгодівлі	1421	-	x	-	-	x	x	-	-	-	x	-	-	-	-	-
біологічні активи в стані біологічних перетворень (крім тварин на вирощуванні та відгодівлі)	1422	-	x	-	-	x	x	-	-	-	x	-	-	-	-	-
	1423	-	x	-	-	x	x	-	-	-	x	-	-	-	-	-
інші поточні біологічні активи	1424	-	x	-	-	x	x	-	-	-	x	-	-	-	-	-
Разом	1430	-	-	-	-	-	-	-	-	-	-	-	-	-	-	-

3 рядка 1430 графа 5 і графа 14 вартість біологічних активів, придбаних за рахунок цільового фінансування (1431) - _____

3 рядка 1430 графа 6 і графа 16 залишкова вартість довгострокових біологічних активів, первісна вартість поточних біологічних активів і справедлива вартість біологічних активів, утрачених унаслідок надзвичайних подій (1432) - _____

3 рядка 1430 графа 11 і графа 17 балансова вартість біологічних активів, щодо яких існують передбачені законодавством обмеження права власності (1433) - _____



XV. Фінансові результати від первісного визнання та реалізації сільськогосподарської продукції та додаткових біологічних активів

Найменування показника	Код рядка	Вартість первісного визнання	Витрати, пов'язані з біологічними перетвореннями	Результат від первісного визнання		Уцінка	Виручка від реалізації	Собівартість реалізації	Фінансовий результат (прибуток / збиток)	
				дохід	витрати				реалізації	збиток
1	2	3	4	5	6	7	8	9	10	11
Продукція та додаткові біологічні активи рослинництва - усього	1500	-	(-)	-	(-)	-	-	(-)	-	-
у тому числі:										
зернові і зернобобові	1510	-	(-)	-	(-)	-	-	(-)	-	-
з них:										
пшениця	1511	-	(-)	-	(-)	-	-	(-)	-	-
соя	1512	-	(-)	-	(-)	-	-	(-)	-	-
соняшник	1513	-	(-)	-	(-)	-	-	(-)	-	-
ріпак	1514	-	(-)	-	(-)	-	-	(-)	-	-
цукрові буряки (фабричні)	1515	-	(-)	-	(-)	-	-	(-)	-	-
картопля	1516	-	(-)	-	(-)	-	-	(-)	-	-
плоди (зерняткові, кісточкові)	1517	-	(-)	-	(-)	-	-	(-)	-	-
інша продукція рослинництва	1518	-	(-)	-	(-)	-	-	(-)	-	-
додаткові біологічні активи рослинництва	1519	-	(-)	-	(-)	-	-	(-)	-	-
Продукція та додаткові біологічні активи тваринництва - усього	1520	-	(-)	-	(-)	-	-	(-)	-	-
у тому числі:										
приріст живої маси – усього	1530	-	(-)	-	(-)	-	-	(-)	-	-
з нього:										
великої рогатої худоби	1531	-	(-)	-	(-)	-	-	(-)	-	-
свиней	1532	-	(-)	-	(-)	-	-	(-)	-	-
молоко	1533	-	(-)	-	(-)	-	-	(-)	-	-
вовна	1534	-	(-)	-	(-)	-	-	(-)	-	-
чіпці	1535	-	(-)	-	(-)	-	-	(-)	-	-
інша продукція тваринництва	1536	-	(-)	-	(-)	-	-	(-)	-	-
додаткові біологічні активи тваринництва	1537	-	(-)	-	(-)	-	-	(-)	-	-
продукція рибництва	1538	-	(-)	-	(-)	-	-	(-)	-	-
	1539	-	(-)	-	(-)	-	-	(-)	-	-
Сільськогосподарська продукція та додаткові біологічні активи - разом	1540	-	(-)	-	(-)	-	-	(-)	-	-

Керівник

Головний бухгалтер

Е.П. ВОРОНА
СЕРГІЙ АНАТОЛІЙОВИЧ
ВОРОНА СЕРГІЙ АНАТОЛІЙОВИЧ



ВОРОНА СЕРГІЙ АНАТОЛІЙОВИЧ

Квитанція

Користувач: Admin
Ім'я файлу: 800100042526858S010500910000030122025.XML
Підписи: Печатка Державна податкова служба України. "ОТРИМАНО" 43005393
"Шлюз захисту" Шлюз Держстат 37507880

Текст: Квитанція №2
Підприємство: 42526858 ТОВАРИСТВО З ОБМЕЖЕНОЮ ВІДПОВІДАЛЬНІСТЮ "ЖОЛЕТ ІНВЕСТ ГРУП"
Звіт: Ф5. Примітки до річної звітності
За період: Рік, 2025 р.
Звіт доставлено до Системи електронного звітування органів державної статистики України 24.02.2026 у 06:03:12
Реєстраційний номер звіту: 9003625198 (800100042526858S010500910000030122025.XML)
Звіт відповідає формату, визначеному Держстатом України.
Кваліфіковані електронні підписи перевірено.
Звіт прийнято для подальшої обробки. У випадку виявлення помилок при здійсненні обробки даних звіту в органах державної статистики та (або) необхідності надання уточнень Вам буде повідомлено додатково.

Відправник: Система електронного звітування органів державної статистики України

**Заява про відповідальність керівництва
ТОВАРИСТВА З ОБМЕЖЕНОЮ ВІДПОВІДАЛЬНІСТЮ
«ЖОЛЕТ ІНВЕСТ ГРУП»»
за підготовку фінансової звітності за 2025 рік
станом на 31 грудня 2025р.**

1. Керівництво несе відповідальність за підготовку фінансової звітності, яка відображає фінансовий стан Товариства з обмеженою відповідальністю «ЖОЛЕТ ІНВЕСТ ГРУП» (надалі - Товариство) станом на 31 грудня 2025 року, а також, фінансові результати його діяльності, рух грошових коштів, зміни у власному капіталі за рік, що закінчився зазначеною датою, складеною відповідно до Національних положень (стандартів) бухгалтерського обліку (П(С)БО) та пояснювальної записки, які містять виклад суттєвих облікових політик та інші пояснення.

2. При підготовці річної фінансової звітності керівництво Товариства несе відповідальність за:

- вибір належної облікової політики та її послідовне застосування;
- застосування обґрунтованих оцінок, розрахунків і суджень;
- дотримання вимог Національних положень (стандартів) бухгалтерського обліку (П(С)БО) та розкриття всіх істотних відхилень від положень (стандартів) бухгалтерського обліку (П(С)БО) в поясненні до фінансової звітності;
- підготовку фінансової звітності виходячи з припущення, що Товариство продовжуватиме свою діяльність в досяжному майбутньому, за винятком випадків, коли таке припущення є протиправним та не відповідає дійсності.

3. Керівництво Товариства в рамках своєї компетенції також несе відповідальність за:

- розробку, впровадження та забезпечення функціонування ефективної системи внутрішнього контролю у Товаристві;
- організацію та підтримку системи бухгалтерського обліку в такий спосіб, який у будь-який момент дозволяє розкрити з достатньою мірою точності інформацію про фінансовий стан Товариства і забезпечити при цьому відповідність фінансової звітності вимогам (П(С)БО);
- забезпечення відповідності офіційного бухгалтерського обліку вимогам законодавства України і відповідним (П(С)БО);
- вжиття заходів для забезпечення збереження активів Товариства;
- виявлення та запобігання фактам шахрайства і інших можливих зловживань.

Директор ТОВ «ЖОЛЕТ ІНВЕСТ ГРУП»

26 травня 2026 р.



Сергій ВОРОНА

Пояснювальна записка
до річної фінансової звітності за 2025 рік по ТОВ «ЖОЛЕТ ІНВЕСТ ГРУП»

м. Київ

20.02.2026 року

Мета даного пояснення – надати погляд керівництва підприємства для суспільства на результати діяльності, які не можуть бути отримані з даних фінансової звітності, у тому числі правова забезпеченість господарської діяльності, процес виробництва та його матеріальне забезпечення засобами виробництва, а також його прогрес, перспективи на майбутнє, існуючі ризики та невизначеності діяльності підприємства і соціально-екологічні заходи виробництва.

ТОВАРИСТВО З ОБМЕЖЕНОЮ ВІДПОВІДАЛЬНІСТЮ «ЖОЛЕТ ІНВЕСТ ГРУП» код за ЄДРПОУ 42526858 (далі за текстом «Товариство»), в особі директора Ворони Сергія Анатолійовича, повідомляє в розповідній формі найбільш суттєві, на нашу думку, відомості про Товариство в його господарській діяльності в звітному 2025 році.

Наведена нижче заява керівництва Товариства може розглядатися спільно з пакетом фінансової звітності станом на 31.12.2025 року, яка відображає повну фінансову інформацію про господарську діяльність ТОВАРИСТВА З ОБМЕЖЕНОЮ ВІДПОВІДАЛЬНІСТЮ «ЖОЛЕТ ІНВЕСТ ГРУП».

Скорочене найменування: ТОВ «ЖОЛЕТ ІНВЕСТ ГРУП».

Товариство зареєстровано 05.10.2018 року, номер запису в Єдиному державному реєстрі юридичних осіб, фізичних осіб-підприємців та громадських формувань: 05.10.2018, №10731020000038630. Місцезнаходження Товариства: 04053, м. Київ, вулиця Січових Стрільців, будинок 50, 8Б, кабінет 2.

Телефони Товариства: (044) 303-90-33.

Офіційна сторінка в інтернеті: <https://zholetinvestgroup.com.ua/>.

Товариство не належить до жодної фінансової групи.

Дочірніх підприємств Товариство не має.

Організаційно-правова форма підприємства – Товариство з обмеженою відповідальністю. Форма власності підприємства – приватна.

Вищим органом Товариства є Загальні збори учасників.

Виконавчим органом Товариства є директор, який здійснює поточне та загальне керівництво діяльністю.

Предметом діяльності Товариства є всі можливі та не заборонені законодавством види діяльності, зокрема реалізація вуглеводнів. Основним видом діяльності є 43.13 Розвідувальне буріння.

Так, відповідно до законів України «Про ліцензування видів господарської діяльності», Товариство має наступні дозволи:

Спецдозволи	Номер	Термін дії	Державний орган, що видав
Спеціальний дозвіл на користування надрами (Щербаківсько-Шкурупіївська площа)	5275	08.09.2021 08.09.2041	Державна служба геології та надр України
Дозвіл на спеціальне водокористування	3/ПЛ/49д -25	03.01.2025 03.01.2030	Державне агенство водних ресурсів України

Директор – Сергій ВОРОНА, працює з 01.02.2022 року за сумісництвом, призначений наказом №1-к від 13.01.2022 року у відповідності до Рішення одноособового учасника Товариства №2 від 13.01.2022 року.

Функції директора, його права та обов'язки визначені п.16 Статуту та спрямовані на забезпечення, зокрема, але не обмежено: зберігання спроможності Товариства продовжувати свою діяльність так, щоб воно і надалі забезпечувало дохід для учасників Товариства та виплати іншим зацікавленим сторонам; зберігання активів Товариства; забезпечення належного прибутку учасникам Товариства завдяки встановленню оптимальних цін на продукцію та послуги, що відповідають рівню здорового глузду, ризику та інше.

Відповідальність за організацію бухгалтерського обліку та забезпечення фіксування фактів здійснення всіх господарських операцій у первинних документах, збереження оброблених документів, реєстрів і звітності протягом встановленого терміну, але не менше трьох років, несе директор Товариства.

Організаційна структура Товариства організована відповідно до Статуту Товариства, рішень Загальних зборів учасників, а також рішень директора Товариства в межах наданих йому повноважень.

Мета і цілі діяльності Товариства

ТОВ «ЖОЛЕТ ІНВЕСТ ГРУП» здійснює геологічне вивчення нафтогазоносних надр, в т. ч. дослідно-промислово розробку родовища, з подальшим видобуванням нафти, газу (промислова розробка родовища) на Щербаківсько-Шкурупіївській площі у Полтавській області Полтавського району, маючи в розпорядженні пошукову свердловину №5.

Товариство здійснює господарську діяльність з метою досягнення наступних цілей:

- отримання прибутку;
- створення високо конкурентного бізнесу з використанням найкращих підходів та методів управління;
- формування ефективної команди та надійного місця роботи для працівників Товариства;
- збільшення ефективності роботи, спрямованої на ріст прибутковості та максимізації ринкової капіталізації Товариства;
- побудова системи взаємовідносин із зовнішнім середовищем (клієнтами, партнерами, конкурентами), базуючись на принципах відкритості та прозорості.

Сфера діяльності за географічним розташуванням та галузевим спрямуванням

Товариство засновано 05.10.2018 року та займається геологічним вивченням нафтогазоносних надр, в т. ч. дослідно-промисловою розробкою родовища, з подальшим видобуванням природного газу (промислова розробка родовища): Щербаківсько-Шкурупіївська площа, площею 97,31 кв.км. в Полтавській області України.

Економічне середовище, у якому Товариство проводить свою діяльність

Подальший економічний розвиток України значною мірою залежить від ефективності економічних, фінансових та монетарних заходів, які вживаються урядом, а також, від змін у податковій, юридичній, регулятивній та політичній сферах.

Керівництво не може передбачити всі тенденції, які можуть впливати на газовий сектор та інші галузі економіки, а також, те, який вплив (за наявності такого) вони можуть надати

на майбутній фінансовий стан Товариства. Керівництво впевнене, що воно вживає всі необхідні заходи для забезпечення стабільної діяльності та розвитку Товариства.

Керівництво також не може передбачити форс мажорних обставин в країні у вигляді стихійного лиха або воєнних дій.

Заборона на імпорт або експорт не вплинула на діяльність Товариства, оскільки в своїй господарській діяльності не мало імпортової складової сировини та матеріалів, та відповідно не мало експортних контрактів.

Наслідки військової агресії не мають суттєвого впливу на попит природного газу та надання послуг Товариством, Товариством не понесено додаткових операційних збитків. Але, економічна діяльність Товариства здійснюється на території України, тому звертаємо увагу на таке питання, як подовження воєнного стану в Україні. У 2022 році у зв'язку з військовою агресією російської федерації Указом Президента України «Про введення воєнного стану в Україні від 24.02.2022р. від № 64/2022» встановлений воєнний стан, дія якого продовжена до 04.05.2026 року.

Виникнення політичного та воєнного протистояння в міжнародних відносинах з російською федерацією, а також проведення бойових дій в Україні привело до економічної кризи, яка триває. Поліпшення економічної ситуації в країні залежить від сукупності економічних, фінансових та правових заходів, які впроваджуються та будуть впроваджені, а також тривалості військової агресії російської федерації проти України. Тому, на даний момент, у зв'язку з невизначеністю переліку та термінів впровадження таких заходів, неможливо достовірно оцінити ефект впливу поточної економічної ситуації в країні на майбутню діяльність Товариства.

Незважаючи на важкі часи та кризу в деяких секторах виробництва, пов'язану з руйнуванням виробничих потужностей, зростанням кількості тимчасово переміщених осіб та падінням попиту, слід зазначити що перелічені тенденції мало характерні для сектору, в якому здійснює діяльність Товариство. Зважаючи на вищезазначене, на момент випуску звітності не вбачається загрози продовженню здійснення його діяльності, оскільки:

- співробітники мають можливість виконувати свої обов'язки віддалено, керівництвом проводиться фінансова та логістична підтримка співробітників, які опинилися в несприятливих чи загрозованих обставинах;
- партнери та контрагенти Товариства - юридичні особи – на момент випуску звітності не повідомили щодо погіршення свого фінансового становища і відсутні індикатори стосовно такої загрози протягом найближчого звітного періоду;
- Товариство продовжує здійснювати свою діяльність та взаємодію з постачальниками та покупцями.

Товариством було вивчено та проаналізовано стан діяльності контрагентів, їх фінансову стабільність та спроможність вести свою діяльність в умовах воєнного стану. Всі контрагенти Товариства здійснюють свою діяльність на територіях, де наразі не ведуться активні бойові дії. Спроможність вести свою діяльність контрагентами та можливість отримання прибутку від такої діяльності суттєво не залежить від обставин, які наразі існують в країні.

Отже, оцінивши всі ризики, Товариство приходить до висновку про обмежений вплив факторів, які можуть вплинути на безперервність діяльності Товариства. З урахуванням загального впливу на економіку України подій, що відбуваються та частково можуть вплинути на обсяг доходу Товариства протягом 2025 року, відсутні очікування та підстави

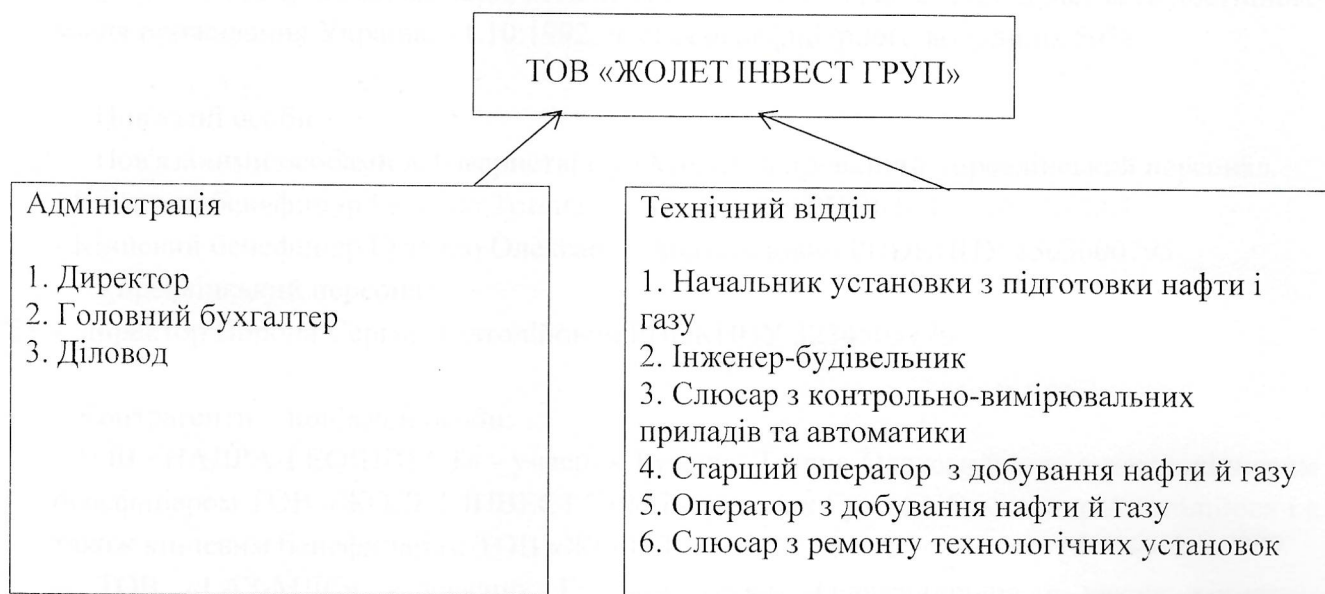
на основі яких можливо було б стверджувати про те, що існує суттєва невизначеність стосовно подій чи умов, що можуть поставити під значний сумнів здатність Товариства продовжувати свою діяльність безперервно.

Товариство буде надалі вести свою діяльність та планує збільшити рівень доходу впродовж поточного року.

Скорочень робочої сили внаслідок війни Товариством не проводилось.

Керівництво Товариства постійно працює над аналізом, розробкою та впровадженням заходів, щодо стабілізації фінансового стану Товариства, та спостерігає за купівельної спроможністю кінцевих споживачів на внутрішньому ринку.

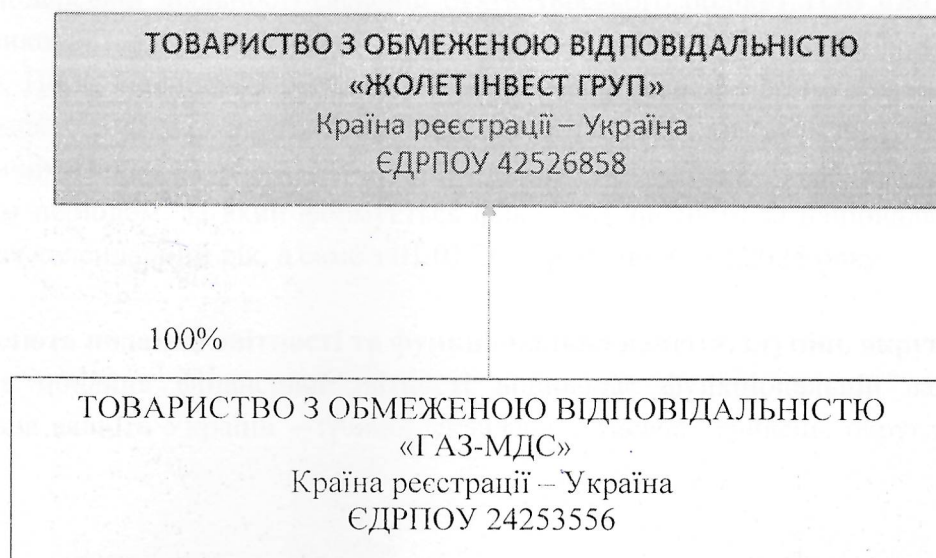
Організаційна структура Товариства

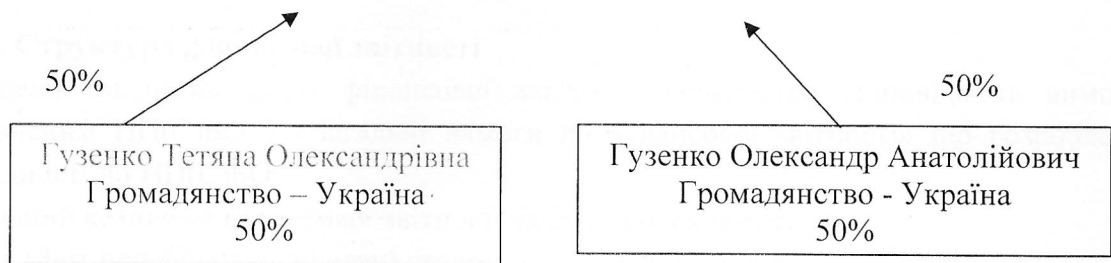


Структура власності із зазначенням долі

Розмір зареєстрованого та сплаченого станом на 31.12.2025 року статутного капіталу дорівнює 6020 тис. грн. Учасниками Товариства станом на 31.12.2025 року є ТОВАРИСТВО З ОБМЕЖЕНОЮ ВІДПОВІДАЛЬНІСТЮ «ГАЗ-МДС», країна реєстрації – Україна, ЄДРПОУ 24253556.

Дані про структуру власності із зазначенням долі наведено на схемі.





Кінцевий бенефіціарний власник:

- Гузенко Олександр Анатолійович, РНОКПП 2563600795, країна громадянства та постійного місця проживання Україна, 10.03.1970, частка бенефіціарного володіння 50%;
- Гузенко Тетяна Олександрівна, РНОКПП 3388707007, країна громадянства та постійного місця проживання Україна, 11.10.1992, частка бенефіціарного володіння 50%.

Пов'язані особи

Пов'язаними особами в Товаристві є учасники та провідний управлінський персонал.

- Кінцевий бенефіціар Гузенко Тетяна Олександрівна РНОКППУ 3388707007.
- Кінцевий бенефіціар Гузенко Олександр Анатолійович РНОКППУ 2563600795.

Управлінський персонал:

- директор Ворона Сергій Анатолійович РНОКППУ 3234505779.

Контрагенти – пов'язані особи:

- ТОВ «НАДРА-ГЕОІНВЕСТ» - учасник Гузенко Тетяна Олександрівна є також кінцевим бенефіціаром ТОВ «ЖОЛЕТ ІНВЕСТ ГРУП», учасник Гузенко Олександр Анатолійович є також кінцевим бенефіціаром ТОВ «ЖОЛЕТ ІНВЕСТ ГРУП»;
- ТОВ «ГАЗ-МДС» - учасник Гузенко Тетяна Олександрівна є також кінцевим бенефіціаром ТОВ «ЖОЛЕТ ІНВЕСТ ГРУП», учасник Гузенко Олександр Анатолійович є також кінцевим бенефіціаром ТОВ «ЖОЛЕТ ІНВЕСТ ГРУП»;
- ТОВ «СЕНС-Д» - учасник Гузенко Олександр Анатолійович є також кінцевим бенефіціаром ТОВ «ЖОЛЕТ ІНВЕСТ ГРУП».

1. Основні фінансові показники господарської діяльності Товариства

1.1. Загальна основа формування фінансової звітності

В господарській діяльності (веденні бухгалтерського обліку) ТОВ «ЖОЛЕТ ІНВЕСТ ГРУП» використовує Закон «Про бухгалтерський облік в Україні», Інструкцію №281, НП(С)БО, ПКУ. Спеціальні регуляторні нормативні акти: Закони України «Про нафту і газ», Кодекс газотранспортної системи. Товариство додержується норм вказаних законодавчих актів.

Звітним періодом, за який формується фінансова звітність за національними П(С)БО, вважається календарний рік, а саме з 01.01.2025 року по 31.12.2025 року.

1.2. Валюта подання звітності та функціональна валюта, ступінь округлення

Валюта подання фінансової звітності відповідає функціональній валюті, якою є національна валюта України – гривня, складена у тисячах гривень, округлених до цілих тисяч.

1.3. Структура фінансової звітності

Перелік та назви форм фінансової звітності Товариства відповідають вимогам, встановленим НП(С)БО 1 «Загальні вимоги до фінансової звітності» що розроблені у відповідності до НП(С)БО.

Повний комплект фінансової звітності за 2025 рік включає:

- Баланс (Звіт про фінансовий стан) станом на 31.12.2025 року;
- Звіт про фінансові результати (Звіт про сукупний дохід) за 2025 рік;
- Звіт про рух грошових коштів за 2025 рік;
- Звіт про власний капітал за 2025 рік;
- Примітки до річної фінансової звітності за 2025 рік;
- Пояснювальна записка до фінансової звітності за 2025 рік, що містить інші пояснення у довільній формі.

1.4. Методи подання інформації у фінансових звітах

Звіт про фінансові результати (Звіт про сукупний дохід) передбачає подання витрат, визнаних у прибутку або збитку, за класифікацією, основою на методі "функції витрат" або "собівартості реалізації", згідно з яким витрати класифікують відповідно до їх функцій як частини собівартості чи, наприклад, витрат на збут або адміністративну діяльність.

Представлення грошових потоків від операційної діяльності у Звіті про рух грошових коштів здійснюється із застосуванням прямого методу, згідно з яким розкривається інформація про основні класи надходжень грошових коштів чи виплат грошових коштів. Інформація про основні види грошових надходжень та грошових виплат формується на підставі облікових записів Товариства.

Фінансова звітність Товариства підготовлена виходячи з припущення безперервності діяльності, відповідно до якого реалізація активів і погашення зобов'язань відбувається в ході звичайної діяльності. Фінансова звітність не включає коригування, які необхідно було б провести в тому випадку, якби Товариство не могло продовжити подальше здійснення фінансово-господарської діяльності відповідно до принципів безперервності діяльності.

1.5. Рішення про затвердження фінансової звітності

Фінансову звітність станом на 31.12.2025 року або за 2025 рік для подання в органи державної статистики та податкової служби України (повний комплект фінансової звітності) затверджено Протоколом Загальних зборів Учасників за №20/02-26/1 від 20.02.2026 року.

1.6. Активи Товариства

Активи Товариства складаються з необоротних та оборотних активів та представлені наступним чином:

(тис. грн.)

	Станом на 01.01.2024	Станом на 31.12.2024	Станом на 31.12.2025	Приріст за 2025 рік
Необоротні активи	298186	510370	485761	-24609
Оборотні активи	98277	130357	99610	-30747
ВСЬОГО активи	396463	640727	585371	-55356

1.6.1. Необоротні активи

Необоротні активи Товариства складаються з нематеріальних активів, незавершених капітальних інвестицій і основних засобів та представлені в наступній таблиці:

(тис. грн.)

Необоротні активи	На 01.01.2024	На 31.12.2024	На 31.12.2025
Нематеріальні активи	-	166814	157301
первісна вартість	-	166814	167999
накопичена амортизація	-	-	10698
Незавершені капітальні інвестиції	296578	1080	934
Основні засоби	1608	342476	327526
первісна вартість	2007	343255	352554
знос	399	779	25028
Довгострокові фінансові інвестиції: які обліковуються за методом участі в капіталі інших підприємств	-	-	-
Інші фінансові інвестиції	-	-	-
ВСЬОГО Необоротні активи	298186	510370	485761

1.6.2. Нематеріальні активи

Залишкова вартість нематеріальних активів Товариства станом на 31.12.2025 року становить 157301 тис. грн. та складається, переважно, з активів, що дають можливість виконання статутної діяльності Товариства.

(тис. грн.)

Актив	Код рядка	На 31.12.2024	На 31.12.2025
Нематеріальні активи	1000	166814	157301
первісна вартість	1001	166814	167999
накопичена амортизація	1002	-	10698

Вартість нематеріальних активів сформована на підставі витрат, понесених у зв'язку з їх створенням, що підтверджено первинними документами. Так, на бухгалтерському рахунку 127 «Інші нематеріальні активи» найбільш вагомим по вартості об'єктом нематеріального активу є 3D сейсмозрозвідувальні дослідження вартістю 158166 тис. грн.

1.6.3. Основні засоби

Залишкова вартість основних засобів Товариства станом на 31.12.2025 року становить 327526 тис. грн. та складається, переважно, з активів, що дають можливість виконання статутної діяльності Товариства.

(тис. грн.)

Актив	На 01.01.2024	На 31.12.2024	На 31.12.2025
Основні засоби	1608	342476	327526
первісна вартість	2007	343255	352554
знос	399	799	25028

Первісна вартість основних засобів Товариства станом на 31.12.2025 року складає 352554 тис. грн., в тому числі обліковується на рахунках:

(тис. грн.)

103	Будівлі та споруди	330394
104	Машини і обладнання	16045
105	Транспортні засоби	3029
109	Інші основні засоби	2849
112	Малоцінні необоротні матеріальні активи	238
	ВСЬОГО	352554

В складі найбільш значущих по вартості об'єктів, що придбано у 2025 році та обліковуються на бухгалтерських рахунках основних засобів станом на 31.12.2025 року знаходяться:

(тис. грн.)

Назва об'єкту	Вартість	Рахунок
Свердловина №5	281517	103

1.6.4. Незавершені капітальні інвестиції

Незавершені капітальні інвестицій у Товариства станом на 31.12.2025 року обліковуються в розмірі 934 тис. грн.

1.6.5. Амортизація ОЗ та НМА

Нарахування та залишки амортизації за 2025 рік відображені в наступній таблиці:

(тис. грн.)

Амортизація	Залишок на 31.12.2024	Нараховано 2025 рік	Залишок на 31.12.2025
131. Основних засобів	672	24149	24790
132. МНМА	107	131	238
133. Нематеріальних активів	-	10698	10698
Разом рахунок 13	779	34979	35726
рядок 1002 Балансу (тис. грн.)	-	10698	10698
рядок 1012 Балансу (тис. грн.)	779	24280	25028

Амортизація основних засобів та нематеріальних активів нараховується Товариством щомісячно прямолінійним методом, протягом строку їх корисного використання. Нарахування амортизації починається з місяця, наступного за місяцем, у якому об'єкт основних засобів став придатним для корисного використання, та припиняється, починаючи з місяця, наступного за місяцем вибуття об'єкта основних засобів або нематеріальних активів.

Суму нарахованої амортизації Товариство відображає збільшенням суми витрат Товариства і накопиченої амортизації основних засобів або нематеріальних активів.

1.6.6. Оборотні активи

1.6.6.1. Виробничі запаси

Виробничі запаси складаються з матеріальних цінностей, що приймають участь у господарській діяльності Товариства і повністю переносять свою вартість на процеси виробництва, або пов'язану з цим процесом діяльність.

Дані з руху виробничих запасів представлені в наступній таблиці:

(грн.)

рахунки	Сальдо на 01.01.2025		Обороти за 2025 рік		Сальдо на 31.12.2025		Баланс	
	Дебет	Кт	Дебет	Кредит	Дебет	Кт	№ рядка	Сума в тис. грн.
20. Виробничі запаси	10 027 609,53		7 515 723,06	9 582 315,81	7 961 016,78			
в тому числі								
201. Сировина та матеріали	6 133 976,65		6 625 558,57	8 624 914,90	4 134 620,32			
203. Паливо	17 630,87		601 882,82	590 616,36	28 897,33			
207. Запасні частини	137 312,42		231 098,17	366 784,55	1 626,04			
209. Інші матеріали	3 738 689,59		57 183,50	-	3 795 873,09			
22. Малоцінні і швидкозношувані предмети	201 009,74		293 190,20	182 864,94	311 335,00			
Виробничі запаси	10 228 619,27		7 808 913,26	9 765 180,75	8 272 351,78		1101	8272
26. Готова продукція	387 683,24		101 534 648,93	101 808 790,20	113 541,97		1103	114
28. Товари	-		4 170 529,73	4 170 529,73	-		1104	-
Разом рах. 20 +22+26+28	10 616 302,51				8 385 893,75		1100	8386

1.6.6.2. Товари

Товар в Товаристві - це природний газ придбаний ззовні. Головними постачальниками є ТОВ «ОПЕРАТОР ГАЗОТРАНСПОРТНОЇ СИСТЕМИ УКРАЇНИ», Договір №41001835 від 04.04.24

1.6.6.3. Дебіторська заборгованість відображена наступним чином в таблиці

(тис. грн.)

Найменування	№ рядка Балансу	На 31.12.2024	На 31.12.2025
Дебіторська заборгованість за продукцію, товари, роботи, послуги	1125	8934	16527
Дебіторська заборгованість за розрахунками з бюджетом	1135	101342	57672
Інші поточна дебіторська заборгованість	1155	7790	3377
Витрати майбутніх періодів	1170	37	57
Інші оборотні активи	1190	690	1

1.6.6.4. Дебіторська заборгованість за продукцію, товари, роботи, послуги

В рядку 1125 Балансу відображена сума дебіторської заборгованості по розрахункам з покупцями. Вся сума є поточною, не простроченою та переважна сума рахується за наступними покупцями:

- ТОВ «ГАЗ-МДС, Договір купівлі-продажу №26/12-24/1 від 26.12.24 в сумі 16499 тис грн.

1.6.6.5. Дебіторська заборгованість за розрахунками з бюджетом

(тис. грн.)

Найменування	Сальдо на 31.12.2024	Сальдо на 31.12.2025	Приріст (+), зниження (-)
Дебіторська заборгованість з розрахунків з ПДФО	-	4	4
Дебіторська заборгованість з розрахунків з ВЗ	-	1	1
Дебіторська заборгованість з розрахунків з ПДВ	101342	57667	-43675
Рядок 1135 Балансу	101342	57672	-43670

1.6.6.6. Інша поточна дебіторська заборгованість

(тис. грн.)

Найменування	Сальдо на 31.12.2024	Сальдо на 31.12.2025	Приріст (+), зниження (-)
Дебіторська заборгованість по розрахункам постачальниками, рах. 631	7790	3331	-4459
Розрахунки з іншими дебіторами, рах. 3771	-	7	7
Розрахунки з загальнообов'язкового державного соціального страхування рах. 651	-	9	9
Розрахунки по виплатам робітникам рах.661	-	30	30
Рядок 1155 Балансу	7790	3377	-4413

В рядку 1155 Балансу відображена інша поточна дебіторська заборгованість, яка складається, переважно, з дебіторської заборгованості по рахунку 631 Розрахунки з вітчизняними постачальниками. Сума залишку є поточною, не простроченою, рахується переважно за наступними контрагентами:

- ТОВ «ОПЕРАТОР ГАЗОТРАНСПОРТНОЇ СИСТЕМИ УКРАЇНИ» Договір №41001835 від 04.04.24 (фінзабезпечення) в сумі 2000 тис. грн.

Загальна сума іншої дебіторської заборгованості станом на 31.12.2025 року становить 3377 тис. грн. Інша дебіторська заборгованість відносно 2024 року зменшилась на 4413 тис. грн.

1.6.6.7. Витрати майбутніх періодів

В рядку 1170 Балансу рахуються суми, що відображені на рахунку 39 «Витрати майбутніх періодів». Переважно в загальному залишку станом на 31.12.2025 року складають витрати на страхування авто Каско Skoda в сумі 30 тис. грн.

1.6.6.8. Грошові кошти

Інформація, щодо залишків коштів на поточних рахунках, наведена в таблиці:

(тис. грн.)

Найменування	Сальдо на 31.12.2024	Сальдо на 31.12.2025	Приріст (+), зниження (-)
Поточні рахунки в національній валюті	948	13590	12642
Інші рахунки в національній валюті	-	-	-
Всього	948	13590	12642
Рядок 1165/1167 Балансу	948	13590	12642

Станом на 31.12.2025 року Товариство не має грошових коштів, які утримуються і є недоступними для використання.

1.6.6.9. Дебіторська заборгованість в інших оборотних активах

(тис. грн.)

Найменування	Сальдо на 31.12.2024	Сальдо на 31.12.2025	Приріст (+), зниження (-)
Податковий кредит невідтверджений	690	1	-689
Рядок 1190 Балансу	690	1	-689

Загальна сума заборгованості в інших оборотних активах станом на 31.12.2025 року врахована в сумі 1 тис. грн., відносно 2024 року зменшилась на 689 тис. грн., є поточною та обліковується за чистою реалізаційною вартістю. Сумнівна заборгованість відсутня.

1.7. Пасиви Товариства

Пасиви Товариства складаються з розділу «Власний капітал» та розділу «Поточні зобов'язання і забезпечення». Дані за 2025 рік представлені наступним чином:

(тис. грн.)

	Станом на 31.12.2024	Станом на 31.12.2025	Приріст (+), зниження (-)
Власний капітал	1228	116819	115591
Поточні зобов'язання та забезпечення	639499	468552	-170947
Всього пасиви	640727	585371	-55356

1.7.1. Власний капітал

1.7.1.1. Зареєстрований (пайовий) капітал

(тис. грн.)

	Станом на 31.12.2024	Станом на 31.12.2025	Приріст (+), зниження (-)
Зареєстрований (пайовий) капітал	6020	6020	-
Резервний капітал	-	-	-
Нерозподілений прибуток	(4792)	110799	115591

Всього власний капітал	1228	116819	115591
------------------------	------	--------	--------

В 2025 році зміни в статутному капіталі не відбувались. Станом на 31.12.2025 року бенефіціарними власниками ТОВ «ГАЗ-МДС» з часткою по 100% зареєстровані:

	(тис. грн.)	
Кінцеві бенефіціарні власники	На 31.12.2024	На 31.12.2025
Гузенко Олександр Анатолійович	3010	3010
Гузенко Тетяна Олександрівна	3010	3010
Разом	6020	6020

Статутний капітал ТОВ «ЖОЛЕТ ІНВЕСТ ГРУП» станом на 31.12.2025 року складає 6020 тис. грн.

1.7.1.2. Нерозподілений прибуток

Інформація, щодо отриманого прибутку/збитків за період діяльності Товариства, наведена в таблиці:

	(тис. грн.)		
Найменування	Сальдо на 01.01.2024	Прибуток за 2025	Сальдо на 31.12.2025
Нерозподілений прибуток (+), непокритий збиток (-) рах. 44	(4792)	115591	110799

В 2025 році Товариством отримано чистий прибуток в розмірі 115591 тис. грн.

1.7.2. Поточні зобов'язання та забезпечення

Поточні зобов'язання та забезпечення Товариства за 2025 рік представлені наступним чином:

	(тис. грн.)		
Поточні зобов'язання і та забезпечення	Станом на 31.12.2024	Станом на 31.12.2025	Приріст (+), зниження (-)
Поточна кредиторська заборгованість за товари, роботи, послуги (р. 1615)	888	2038	1150
за розрахунками з бюджетом (р.1620)	1203	6348	5145
в т. ч. податок на прибуток (р. 1621)	-	3822	3822
за розрахунками зі страхування	2	3	1
Інші поточні зобов'язання (р. 1690)	637406	460163	-177243
Рядок 1695 Балансу	639499	468552	-170947

За результатами діяльності Товариства збільшилась сума розрахунків з бюджетом, зменшилась сума інших поточних зобов'язань.

1.7.2.1. Поточна кредиторська заборгованість

Дані з поточної кредиторської заборгованості станом на 31.12.2025 року за даними обліку наведено в таблиці:

(тис. грн.)

Рахунок	Сальдо на 01.01.2025	Обороти за період		Сальдо на 31.12.2025	Баланс	
	Кредит	Дебет	Кредит	Кредит	№ рядка	Сума, тис. грн.
Розрахунки з вітчизняними постачальниками	888	39342	44951	2038	1615	2038

Кредиторська заборгованість за товари, роботи, послуги перед постачальниками виникла в грудні 2025 року, є поточною та реальною, складає станом на 31.12.2025 року 2038 тис. грн., обліковується на рахунку 631 «Розрахунки з вітчизняними постачальниками». Основним кредитором є ТОВ «ХЗНВ» по Договору №102 від 15.12.25.

1.7.2.2. Розрахунки з бюджетом

Товариство є платником наступних податків:

1. Податок на прибуток на загальних умовах.
2. Податок на додану вартість.
3. Податок з доходів фізичних осіб з нарахованого доходу.
4. Військовий збір.
5. Єдиний соціальний внесок.
6. Екологічний податок.
7. Рентна плата за спецвикористання води.
8. Рентна плата за користування надрами для видобування корисних копалин загальнодержавного значення.
9. Рентна плата за користування надрами для видобування природного газу.
10. Рентна плата за користування надрами для видобування газового конденсату.
11. Оренда плата з юридичних осіб (оренда землі).

Інформація, щодо кредиторської заборгованості по розрахункам з бюджетом, наведена в таблиці:

(грн.)

Рахунок	Найменування	Сальдо на 01.01.2025		Обороти за період		Сальдо на 31.12.2025	
		Дебет	Кредит	Дебет	Кредит	Дебет	Кредит
641	Розрахунки з податків	100 141 608,22		66 203 706,55	115 022 488,56	51 322 826,21	
6411	Розрахунки з ПДФО		7 546,05	1 787 901,98	1 776 537,19	3 818,74	
6412	Розрахунки з ПДВ	101 342 286,74		6 666 105,64	50 341 446,60	57 666 945,78	
6413	Розрахунки з податку на прибуток			20 500 000,00	24 321 663,00		3 821 663,00
6415	Розрахунки з інших податків		1 193 132,47	37 249 698,93	38 582 841,77		2 526 275,31
642	Розрахунки по обов'язковим платежам		2 046,62	496 589,84	493 482,46	1 060,76	

Рядок 1620 Балансу (тис. грн.)		1203			6348
-----------------------------------	--	------	--	--	------

За підсумками 2025 року кредиторська заборгованість за розрахунками з бюджетом збільшилась на 5145 тис. грн. та станом на 31.12.2025 року складає 6348 тис. грн.

Товариство є платником екологічного податку. Розрахунок екологічного податку здійснюється за кожним викидом забруднюючої речовини окремо п. 249.2 ПК. Порядок розрахунків по видам забруднюючих речовин міститься в п. 249.3-249.8 ПКУ.

Товариством в 2025 році нараховано інших податків на суму 38583 тис. грн:

- екологічний податок у розмірі 1 тис. грн.
- оренда землі у розмірі 384 тис. грн.
- рентні платежі у розмірі 38198 тис. грн.

1.7.2.3. Інші поточні зобов'язання

Інші поточні зобов'язання станом на 31.12.2025 року відображені в рядку 1690 Балансу в розмірі 460163 тис. грн. та наведені у наступній таблиці:

(грн.)

Рахунок	Сальдо на 01.01.2025		Обороти за період		Сальдо на 31.12.2025	
	Дебет	Кредит	Дебет	Кредит	Дебет	Кредит
Розрахунки з підзвітними особами		5 821,55	28 254,63	23 233,08		800,00
Податковий кредит		225 521,91	2 949 151,14	2 882 088,81		158 459,58
Розрахунки з іншими кредиторами		637 175 252,74	177 376 707,82	205 215,26		460 003 760,18
Рядок 1690 Балансу (тис. грн.)		637406				460163

В 2025 році відбулося зменшення інших поточних зобов'язань на 177243 тис. грн. Переважна сума зобов'язань по рахунку 685 «Розрахунки з іншими кредиторами» рахується перед ТОВ «ГАЗ-МДС», Договір фіндопомоги №ФД 16/08-23/1 від 16.08.23 та Договір фіндопомоги №ФД 01/06-22/1 від 01.06.22 на загальну суму 460000 тис. грн.

1.8. Результати господарської діяльності

Інформація, щодо доходів, витрат та отриманих результатів від господарської діяльності Товариства за 2025 рік в порівнянні з попереднім роком, наведена в таблиці:

(тис. грн.)

Стаття	2025	2024
Чистий дохід від реалізації продукції (товарів, робіт, послуг)	249430	7445
Собівартість реалізованої продукції (товарів, робіт, послуг)	(102851)	(1837)
прибуток	146579	5608
збиток		
Інші операційні доходи	2434	474
Адміністративні витрати	(4535)	(6015)

Витрати на збут	(8)	-
Інші операційні витрати	(4529)	(1350)
Фінансовий результат від операційної діяльності:		
прибуток	139941	-
збиток	-	(1283)
Інші фінансові доходи	1619	-
Інші доходи	22	-
Втрати від участі в капіталі		
Інші витрати	(1669)	-
Фінансовий результат до оподаткування:		
прибуток	139913	-
збиток	-	(1283)
Витрати (дохід) з податку на прибуток	(24322)	-
Чистий фінансовий результат:		
прибуток	115591	-
збиток	-	(1283)

1.8.1. Дохід

Інформація щодо доходу, отриманого від реалізації товарів, робіт, послуг в 2025 році наведена в таблиці:

(тис. грн.)

Рахунок	Назва рахунку	Дт 79
70	Чистий дохід від реалізації	249430
71	Інші операційні доходи (реалізація товарів, послуг)	2434
73	Інші фінансові доходи (проценти отримані)	1619
74	Інші доходи (страхові суми)	22
	Разом	253505

1.8.2. Витрати

Інформація, щодо собівартості наданих послуг та реалізованих товарів в 2025 році наведена в таблиці:

(тис. грн.)

Рахунок	Назва рахунку	2024 рік	2025 рік	Питома вага, %
901	Собівартість реалізованої продукції товарів, робіт, послуг власного виробництва	1 836	10004 1	97
902	Собівартість реалізованих товарів	-	2810	3
90	Собівартість реалізації	1837	10285 1	100

1.8.3. Адміністративні витрати

Інформація, щодо адміністративних витрат в 2024-2025 році, наведена в таблиці:

(грн.)

Статті витрат	2024	2025	Питома вага 2025
Амортизація ОЗ	275 117,64	275 117,64	7%
Виготовлення технічної документації	30 000,00	80 000,00	
Витрати на відрядження	9 740,00	22 221,50	
Витрати по авто	122 506,72	137 454,26	
Господарські витрати	17 219,09	-	
Доступ до платформи передачі даних	11 000,00	55 500,00	
Електроенергія	100 127,12	-	
ЄСВ	858 652,71	577 409,57	13%
Заробітна плата	3 908 747,38	2 824 817,73	62%
Індексація	2 651,86	799,38	
Інформаційні, консультативні послуги	70 745,18	49 677,04	
Кур'єрські (поштові) послуги	7 912,67	10 757,50	
Медичний огляд	5 878,40	-	
Навчання персоналу	2 100,00	-	
Нотаріальні послуги	1 500,00	21 900,00	
Охорона праці	212 622,00	-	
Оцінка майна	42 000,00	-	
Послуги зв'язку	13 791,18	-	
Послуги оренди приміщення	117 000,00	216 000,00	5%
Послуги страхування	41 322,33	43 561,40	
Ремонт, обслуговування та поліпшення ОЗ	149 016,45	203 694,27	5%
РКО та інші послуги банку	14 632,76	16 248,62	
Утилізація відходів	1 160,60	-	
Разом	6 015 444,09	4 535 158,91	

Загальна сума адміністративних витрат в 2025 році в Товаристві склала 4535 тис. грн. Переважна сума витрат складається з нарахувань по заробітній платі, що дорівнює 2825 тис. грн. та складає 62% від загальної суми витрат, 13% витрат припадає на ЄСВ.

1.8.4. Витрати на збут

Дані витрати представлені витратами на послуги зважування авто та складають за 2025 рік 8 тис. грн.

1.8.5. Інші операційні витрати

Інформація, щодо витрат в 2024-2025 році, наведена в таблиці:

(грн.)

Статті витрат	Витрати за 2024	Витрати за 2025	Приріст (+) Зниження (-)
Аварійно-рятувальне обслуговування	68 266,53	113 171,40	44 904,87

Виготовлення технічної документації	342 186,20	102 700,00	-239 486,20
Витрати при нейтральності балансування газу	-	3 721,20	3 721,20
Електроенергія	32 873,66	-	-32 873,66
ССВ (лікарняні)	1 276,00	16 518,19	15 242,19
Заробітна плата (адмін)	5 800,00	-	-5 800,00
Зберігання майна	304 620,00	49 620,00	-255 000,00
Технологічні втрати	77 284,29	1 478 451,59	1 401 167,30
Фінансова допомога	61 600,00	-	-61 600,00
Не підтверджений ПДВ	-	541 666,67	541 666,67
Штраф, пеня, неустойка	340,00	-	-340,00
Оклади (виробництво)	-	22 005,45	22 005,45
Залишкова вартість необоротних активів при продажі	31 533,33	1 360 044,87	1 328 511,54
Собівартість реалізованих покупних запасів	424 029,59	841 314,85	417 285,26
Разом	1 349 809,60	4 529 214,22	3 179 404,62

2. Розкриття іншої інформації

2.1. Судові розгляди

- Інформація про судові справи, позивачем, відповідачем або третьою особою за якими є ТОВ «ЖОЛЕТ ІНВЕСТ ГРУП», станом на звітну дату (31.12.2025), відсутні.
- Щодо невіршених або суттєвих претензій щодо Товариства на звітну дату, що знаходяться під судовою загрозою на даний час: станом на звітну дату (31.12.2025), відсутні невіршені або суттєві претензії щодо ТОВ «ЖОЛЕТ ІНВЕСТ ГРУП», що знаходяться під судовою загрозою.
- Щодо оцінки потенційних втрат, які можуть виникнути в процесі:

№ з/п	Найменування контрагента/ вид витрат	Назва, суть спору	Сума, грн.
1	-	-	-
1.1	Прямі втрати	-	Не передбачаються
1.2	Штрафи	-	Не передбачаються
1.3	Витрати на процес	-	Не передбачаються
2	Інше	-	-
Підсумок			-

- Інші умовні зобов'язання, що виникли на звітну дату (31.12.2025), що впливають з невіршених питань, таких як договори, контракти, угоди та інші інтереси Товариства, пов'язані із спорами, особливими рішеннями чи пред'явленими претензіями, які були вивчені та представляли інтерес – відсутні.
- Відомості щодо перевірок контролюючих органів, які вже були проведені та за якими є акти та повідомлення/рішення щодо штрафних санкцій, - відсутні.

6. Інші випадки порушення Товариством законів, в силу яких Товариство може бути притягнуте до відповідальності, крім вказаних в п. 5 – відсутні. Ризик ймовірності настання таких випадків та рівень загрози від їх настання оцінюється як низький.

7. Правові дії (справи), які завершені в минулому фінансовому році (2024), але мають певний вплив на фінансову звітність поточного звітного періоду (2025), за який здійснюється аудит, – відсутні.

8. Належне Товариству рухоме та нерухоме майно на звітну дату не перебуває у заставі третіх осіб, вільне від будь-яких обтяжень.

9. Договори щодо передачі майна, цінностей, документів Товариства на відповідальне зберігання:

Договір зберігання №01/03-24/4 від 01.03.2024 року, укладений Товариством із ТОВ «АЛЬФА ГАЗ», згідно з яким Товариство передало на відповідальне зберігання керн (шлам) в ящиках.

Інші договори щодо передачі майна, цінностей, документів Товариства на відповідальне зберігання – відсутні.

2.2. Ступінь повернення дебіторської заборгованості та інших фінансових активів

Внаслідок ситуації, яка склалась в економіці України, а також, як результат економічної нестабільності, що склалась на дату Балансу, існує ймовірність того, що активи не зможуть бути реалізовані за їхньою балансовою вартістю в ході звичайної діяльності Товариства. Ступінь повернення активів у значній мірі залежить від ефективності заходів, які знаходяться поза зоною контролю Товариства. Ступінь повернення дебіторської заборгованості Товариству визначається на підставі обставин та інформації, які наявні на дату Балансу. На думку керівництва Товариства, виходячи з наявних обставин та інформації, кредитний ризик для фінансових активів Товариства визначений як дуже низький, тому кредитний збиток не був визнаний при оцінці цих активів. Враховуючи той факт, що поточна дебіторська заборгованість виникла від постійних покупців і систематично погашається, а також, низькій рівень ризику, очікуваний кредитний збиток Товариством, визнаний при оцінці цього фінансового активу, дорівнює «0».

2.3. Цілі та політики управління фінансовими ризиками

З метою забезпечення належного функціонування Товариства в умовах нестабільності в процесі управління ризиками створена система управління ризиками, метою якої є:

- Забезпечення / підтримання прийняттого рівня ризиків у межах лімітів і обмежень
- Мінімізація можливих втрат від реалізації ризиків для забезпечення фінансової стійкості Товариства
- Забезпечення ефективного розподілу ресурсів для оптимізації співвідношення ризику і досягнення цілей Товариства
- Забезпечення безперервної діяльності в довгостроковій перспективі і планування оптимального управління діяльністю Товариства з урахуванням можливих стресових умов.

Управління ризиками спрямоване на зменшення непередбачуваності фінансових ризиків та негативного впливу на фінансові результати Товариства.

Управління ризиками здійснюється шляхом ретельного моніторингу запланованих платежів у рахунок очікуваних оплат, а також, вибуття грошових коштів внаслідок повсякденної діяльності.

Для Товариства є суттєвими ризики, що пов'язані з регуляторними змінами, стратегічні, геологічні ризики та екологічні ризики.

В Товаристві впроваджується система управління ризиками, яка забезпечує раціональне та бережливе використання внутрішніх ресурсів виробничо-технологічних, соціальних, економіко-технічних, екологічних, включаючи водні.

Товариство проводить модернізацію обладнання, запроваджено замкнуті цикли водозабезпечення виробництва. Забезпечено навчання персоналу та проводиться інформаційна робота з метою донесення основних принципів імплементації негативного впливу на середовища під час проведення технологічного процесу.

Проводяться соціальні інвестиції місцевих громад в сільських територіях, на яких здійснюється виробнича діяльність Товариства.

Загрозою для екології є можливі розливи оливок під час проведення робіт з обслуговування обладнання, що може призвести до забруднення повітря, води та ґрунту, а також до зменшення біорізноманіття. Щоб зменшити негативний вплив техногенного середовища на довкілля, застосовуються сучасні екологічно чисті технології.

Забезпечена політика у сфері безпеки діяльності, встановлено систему відеонагляду, прийнято положення про конфіденційність, сформовано ефективний організаційно правовий механізм протидії будь-яким формам протиправних дій, сформована культура, яка базується на принципах дотримання законодавства, чесності, непідкупності, етики і прозорості, нетерпимості до корупції, шахрайства, та інших протиправних дій.

2.4. Управління капіталом

Товариство здійснює управління капіталом з метою досягнення наступних цілей:

- зберегти спроможність Товариства продовжувати свою діяльність так, щоб воно і надалі забезпечувало дохід для учасників Товариства та виплати іншим зацікавленим сторонам;
- забезпечити прибуток учасникам Товариства завдяки встановленню цін на продукцію, товари та послуги Товариства, що відповідає рівню ризику.

Керівництво Товариства здійснює огляд структури капіталу на щорічній основі. При цьому керівництво аналізує вартість капіталу та притаманні його складовим ризики. На основі отриманих висновків Товариство може здійснювати регулювання капіталу шляхом залучення додаткового капіталу.

Товариство не має офіційного внутрішнього документу, що визначає принципи управління капіталом, однак керівництво приймає засоби по підтриманню капіталу на рівні, достатньому для задоволення операційних та стратегічних потреб Товариства, а також, для підтримання довіри учасників ринку. Це досягається шляхом ефективного управління грошовими коштами, постійного контролю грошових надходжень та прибутку, а також, планування довгострокових інвестицій, які фінансуються за рахунок коштів операційної діяльності Товариства. Здійснюючі дані заходи, Товариство прагне забезпечити стійкий ріст прибутку.

2.5. Події після звітної дати Балансу (31.12.2025 року)

На дату надання фінансової звітності у Товаристві не було подій, які можуть вплинути на показники фінансової звітності та могли б вимагати змін наданої інформації. Товариство не вбачає необхідності в коригуванні показників звітності з врахуванням стресової ситуації. Не було ніяких некоригуючих подій, за якими була б необхідність розкриття іншої інформації.

Події, які відбулися після звітної дати, відображені у цій Пояснювальній записці до фінансової звітності, якщо вони є суттєвими:

Подія	Наявність
Прийняття рішення щодо реорганізації Товариства	Ні
Оголошення плану про припинення діяльності	Ні
Оголошення про значну реструктуризацію або про початок її запровадження	Ні
Істотні придбання активів, класифікація активів як утримуваних для продажу, інші вибуття активів або експропріація значних активів урядом	Ні
Знищення (втрата) активів Товариства внаслідок пожежі, аварії, стихійного лиха або іншої надзвичайної події	Ні
Значні операції зі звичайними акціями та операції з потенційними звичайними акціями після дати Балансу	Ні
Надзвичайно великі зміни після звітного періоду в цінах на активи або в курсах обміну іноземних валют	Ні
Прийняття законодавчих актів, які впливають на діяльність Товариства	Ні
Прийняття значних зобов'язань або непередбачених зобов'язань, наприклад, унаслідок надання значних гарантій	Ні
Початок масштабного судового процесу, що виник виключно внаслідок подій, які відбулися після дати Балансу	Ні
Оголошення банкрутом дебітора Товариства, заборгованість якого раніше була визнана сумнівною	Ні

Економічна діяльність Товариства здійснюється на території України, поліпшення економічної ситуації в країні залежить від сукупності економічних, фінансових та правових заходів, які впроваджуються та будуть впроваджені, а також тривалості і стану військової агресії російської федерації проти України. Тому, на даний момент, у зв'язку з невизначеністю переліку та термінів впровадження таких заходів, неможливо достовірно оцінити ефект впливу поточної економічної ситуації в країні на майбутню діяльність Товариства. Як результат, фінансова звітність, що додається, не містить коригувань, які могли б стати результатом такої невпевненості. Такі коригування будуть відображені в звітності, як тільки вони стануть відомі та зможуть бути оціненими.

Ні учасники Товариства, ні інші особи не мають права вносити зміни до цієї фінансової звітності після її затвердження до випуску.

Події, що потребували би коригування активів та зобов'язань, відсутні.

2.6. Інформація про перспективи подальшого розвитку Товариства з урахуванням ризиків та викликів при здійсненні господарської діяльності

24 лютого 2022 року розпочалася військова агресія російської федерації проти України. У зв'язку з військовою агресією російської федерації Указом Президента України №64/2022 від 24.02.2022р. із 05 години 30 хвилин 24.02.2022 року в Україні введено військовий стан,

продовжено до 04.05.2026 року. Товариство вважає, що ці події є некоригуючими по відношенню до фінансової звітності за 2025 рік. Відповідно, фінансовий стан на 31.12.2025 року та результати діяльності за рік, що закінчився 31.12.2025 року, нема необхідності коригувати на вплив подій, пов'язаних з військовою агресією російської федерації проти України.

Здійснення діяльності в умовах війни супроводжується існуванням факторів, які можуть вплинути на діяльність Товариства, оскільки подальший розвиток, тривалість та вплив війни неможливо передбачити. Управлінський персонал розуміє події та умови, що можуть викликати серйозні сумніви щодо спроможності Товариства продовжувати безперервну діяльність у найближчому майбутньому в разі окупації ворогом територій здійснення господарської діяльності та готовий, за необхідністю, до оперативної оцінки ризиків та реагування на них.

Тривалість та вплив війни залишаються невизначеними, що не дозволяє з достатнім ступенем достовірності оцінити обсяги, тривалість і тяжкість цих наслідків, а також їх вплив на фінансовий стан та результати діяльності Товариства в майбутніх періодах.

Товариством проведено аналіз впливу війни на безперервність діяльності та не виявлено ознак порушення діяльності у майбутньому. Товариство володіє достатнім обсягом оборотних активів та не потребує державної підтримки або додаткових кредитних ресурсів, не потребує поповнення статутного капіталу. Керівництво Товариства уважно стежить за впливом війни, яка все ще триває, на економічну ситуацію та реалізує заходи щодо зниження негативного впливу. Товариство не зупиняло (не призупиняло) виробничу діяльність, та не має активів, що знаходяться в окупованій території або в рф та білорусі, не використовує імпорتنі сировинні компоненти та матеріали, які постачаються з рф та білорусі.


Керівництво Товариства, в рамках своєї компетенції, здійснює наступні заходи:

- Розробку, впровадження і забезпечення функціонування ефективної системи проведення господарської діяльності в Товаристві;
- вжиття заходів для забезпечення збереження та примноження активів Товариства;
- підтримку системи бухгалтерського обліку в такий спосіб, який у будь-який момент дозволить розкрити з достатньою мірою точності інформацію про фінансовий стан Товариства і забезпечити, при цьому, відповідність фінансової звітності вимогам П(С)БО;
- виявлення та запобігання фактам шахрайства та інших можливих зловживань.

Ми підтверджуємо, що Товариство має намір і здатне продовжувати свою діяльність у майбутньому; фактори, що викликають сумніви у здатності Товариства функціонувати безперервно в найближчому майбутньому, відсутні.

Даною пояснювальною запискою керівництво надало ту інформацію, яка відсутня і не може бути представлена у фінансовій звітності, однак, суттєво може впливати на рішення користувачів.

Директор



Сергій ВОРОНА

